



Smart decisions. Lasting value.

**ФІНАНСОВА ЗВІТНІСТЬ ЗА РІК,
ЩО ЗАКІНЧИВСЯ
31 ГРУДНЯ 2024 РОКУ
ТОВАРИСТВА З ОБМЕЖЕНОЮ
ВІДПОВІДАЛЬНІСТЮ «НАФТОГАЗ
ЦИФРОВІ ТЕХНОЛОГІЇ»**

та

ЗВІТ НЕЗАЛЕЖНОГО АУДИТОРА

AC Crowe Ukraine

04210 Київ, Україна
вул. Оболонська набережна, 33
тел: +38 044 391 3003
office@crowe-ac.com.ua

Audit / Tax / Advisory



Зміст

Звіт незалежного аудитора	3
ЗВІТ ЩОДО АУДИТУ ФІНАНСОВОЇ ЗВІТНОСТІ	3
Думка	3
Основа для думки	3
Суттєва невизначеність, що стосується безперервності діяльності	3
Інша інформація	3
Відповідальність управлінського персоналу та тих, кого наділено найвищими повноваженнями за фінансову звітність	4
Відповідальність аудитора за аудит фінансової звітності	4
ЗВІТ ЩОДО ВИМОГ ІНШИХ ЗАКОНОДАВЧИХ І НОРМАТИВНИХ АКТІВ	5
Основні відомості про суб'єкта аудиторської діяльності	5
ФІНАНСОВА ЗВІТНІСТЬ Товариства з обмеженою відповідальністю «НАФТОГАЗ ЦИФРОВІ ТЕХНОЛОГІЇ» за рік, що закінчився 31 грудня 2024 року	7

Звіт незалежного аудитора

Керівництву та власникам
ТОВ «НАФТОГАЗ ЦИФРОВІ ТЕХНОЛОГІЇ»

ЗВІТ ЩОДО АУДИТУ ФІНАНСОВОЇ ЗВІТНОСТІ

Думка

Ми провели аудит фінансової звітності Товариства з обмеженою відповідальністю «НАФТОГАЗ ЦИФРОВІ ТЕХНОЛОГІЇ» (далі - Товариство), що складається зі звіту про фінансовий стан на 31 грудня 2024 року, звіту про сукупний дохід, звіту про зміни у власному капіталі та звіту про рух грошових коштів за рік, що закінчився зазначеною датою та приміток до фінансової звітності, включаючи стислий виклад значущих облікових політик.

На нашу думку, за винятком впливу питання, про яке йдеться в розділі «Основа для думки із застереженням» нашого звіту, фінансова звітність, що додається, відображає достовірно, в усіх суттєвих аспектах фінансовий стан Товариства на 31 грудня 2024 року, його фінансові результати і грошові потоки за рік, що закінчився зазначеною датою, відповідно до Міжнародних стандартів фінансової звітності (далі – МСФЗ) та відповідає вимогам Закону України «Про бухгалтерський облік та фінансову звітність в Україні» щодо складання фінансової звітності.

Основа для думки

Ми провели аудит відповідно до Міжнародних стандартів аудиту (МСА).

Нашу відповідальність згідно з цими стандартами викладено в розділі «Відповідальність аудитора за аудит фінансової звітності» цього звіту. Ми є незалежними по відношенню до Товариства згідно з Міжнародним кодексом етики професійних бухгалтерів (включаючи міжнародні стандарти незалежності) Ради з Міжнародних стандартів етики для бухгалтерів (Кодекс РМСЕБ) та етичними вимогами, застосовними в Україні до нашого аудиту фінансової звітності, а також виконали інші обов'язки з етики відповідно до цих вимог та Кодексу РМСЕБ. Ми вважаємо, що отримані нами аудиторські докази є достатніми і прийнятними для використання їх як основи для нашої думки.

Суттєва невизначеність, що стосується безперервності діяльності

Ми звертаємо увагу на Примітку 1 «Операційне середовище» до фінансової звітності, в якій описано, що Товариство зазнає впливу істотних ризиків, пов'язаних із подальшим ходом поточного повномасштабного воєнного вторгнення Російської Федерації в Україну. Масштаби та строки подальшого перебігу подій або термін завершення воєнних дій є фактором невизначеності.

Ці події або умови, викладеними в Примітці 1, свідчать про існування суттєвої невизначеності, яка може викликати значні сумніви у спроможності Товариства продовжувати подальшу безперервну діяльність.

Нашу думку не було модифіковано щодо цього питання.

Наші обов'язки та обов'язки управлінського персоналу щодо безперервної діяльності описані у відповідних розділах цього звіту.

Інша інформація

Управлінський персонал Товариства відповідно до вимог законодавства України несе відповідальність за подання разом з фінансовою звітністю Звіту про управління – відповідно до вимог Закону України «Про бухгалтерський облік та фінансову звітність», який отримано аудитором до дати цього звіту.

Наша думка щодо фінансової звітності не поширюється на таку іншу інформацію та ми не робимо висновку з будь-яким рівнем впевненості щодо цієї іншої інформації.

У зв'язку з нашим аудитом фінансової звітності нашою відповідальністю є ознайомитися з іншою інформацією та при цьому розглянути, чи існує суттєва невідповідність між іншою інформацією і фінансовою звітністю або нашими знаннями, отриманими під час аудиту, або чи ця інша інформація має вигляд такої, що містить суттєве викривлення.

Якщо на основі проведеної нами роботи стосовно іншої інформації, отриманої до дати звіту аудитора, ми доходимо висновку, що існує суттєве викривлення цієї іншої інформації, ми зобов'язані повідомити про цей факт.

Ми не виявили фактів, які потрібно було б включити до нашого звіту.

Відповідальність управлінського персоналу та тих, кого наділено найвищими повноваженнями за фінансову звітність

Управлінський персонал несе відповідальність за складання і достовірне подання фінансової звітності відповідно до МСФЗ і вимог Закону України «Про бухгалтерський облік та фінансову звітність в Україні» та за таку систему внутрішнього контролю, яку управлінський персонал визначає потрібною для того, щоб забезпечити складання фінансової звітності, що не містить суттєвих викривлень внаслідок шахрайства або помилки.

При складанні фінансової звітності управлінський персонал несе відповідальність за оцінку здатності Товариства продовжувати свою діяльність на безперервній основі, розкриваючи, де це застосовно, питання, що стосуються безперервності діяльності, та використовуючи припущення про безперервність діяльності як основи для бухгалтерського обліку, крім випадків, якщо управлінський персонал або планує ліквідувати Товариство чи припинити діяльність, або не має інших реальних альтернатив цьому.

Ті, кого наділено найвищими повноваженнями, несуть відповідальність за нагляд за процесом фінансового звітування Товариства.

Відповідальність аудитора за аудит фінансової звітності

Нашими цілями є отримання обґрунтованої впевненості, що фінансова звітність у цілому не містить суттєвого викривлення внаслідок шахрайства або помилки, та випуск звіту аудитора, що містить нашу думку. Обґрунтована впевненість є високим рівнем впевненості, проте не гарантує, що аудит, проведений відповідно до МСА, завжди виявить суттєве викривлення, якщо воно існує. Викривлення можуть бути результатом шахрайства або помилки; вони вважаються суттєвими, якщо окремо або в сукупності, як обґрунтовано очікується, вони можуть впливати на економічні рішення користувачів, що приймаються на основі цієї фінансової звітності.

Виконуючи аудит відповідно до вимог МСА, ми використовуємо професійне судження та професійний скептицизм протягом усього завдання з аудиту. Крім того, ми:

- ідентифікуємо та оцінюємо ризики суттєвого викривлення фінансової звітності внаслідок шахрайства чи помилки, розробляємо й виконуємо аудиторські процедури у відповідь на ці ризики, а також отримуємо аудиторські докази, що є достатніми та прийнятними для використання їх як основи для нашої думки. Ризик невиявлення суттєвого викривлення внаслідок шахрайства є вищим, ніж для викривлення внаслідок помилки, оскільки шахрайство може включати змову, підробку, навмисні пропуски, неправильні твердження або нехтування заходами внутрішнього контролю;
- отримуємо розуміння заходів внутрішнього контролю, що стосуються аудиту, для розробки аудиторських процедур, які б відповідали обставинам, а не для висловлення думки щодо ефективності системи внутрішнього контролю;
- оцінюємо прийнятність застосованих облікових політик та обґрунтованість облікових оцінок і відповідних розкриттів інформації, зроблених управлінським персоналом;
- доходимо висновку щодо прийнятності використання управлінським персоналом припущення про безперервність діяльності як основи для бухгалтерського обліку та, на основі отриманих аудиторських доказів, робимо висновок, чи існує суттєва

невизначеність щодо подій або умов, які поставили б під значний сумнів можливість Товариства продовжити безперервну діяльність. Якщо ми доходимо висновку щодо існування такої суттєвої невизначеності, ми повинні привернути увагу в своєму звіті аудитора до відповідних розкриттів інформації у фінансовій звітності або, якщо такі розкриття інформації є неналежними, модифікувати свою думку. Наші висновки ґрунтуються на аудиторських доказах, отриманих до дати нашого звіту аудитора. Втім майбутні події або умови можуть примусити Товариство припинити свою діяльність на безперервній основі;

- оцінюємо загальне подання, структуру та зміст фінансової звітності включно з розкриттями інформації, а також те, чи показує фінансова звітність операції та події, що покладені в основу її складання, так, щоб досягти достовірного подання.

Ми повідомляємо тим, кого наділено найвищими повноваженнями, інформацію про запланований обсяг і час проведення аудиту та суттєві аудиторські результати, включаючи будь-які суттєві недоліки заходів внутрішнього контролю, виявлені нами під час аудиту.

ЗВІТ ЩОДО ВИМОГ ІНШИХ ЗАКОНОДАВЧИХ І НОРМАТИВНИХ АКТІВ

Основні відомості про суб'єкта аудиторської діяльності

Відповідно до вимог статті 14 Закону України «Про аудит фінансової звітності та аудиторську діяльність» надаємо основні відомості про суб'єкта аудиторської діяльності, що провів аудит.

Повне найменування

ТОВАРИСТВО З ОБМЕЖЕНОЮ ВІДПОВІДАЛЬНІСТЮ
АУДИТОРСЬКА КОМПАНІЯ «КРОУ УКРАЇНА»

Місцезнаходження

04210, м. Київ, Оболонська набережна, 33

Інформація про реєстрацію в Реєстрі аудиторів та суб'єктів аудиторської діяльності

Номер реєстрації в Реєстрі аудиторів та суб'єктів аудиторської діяльності 3681

Суб'єкт аудиторської діяльності, який має право проводити обов'язковий аудит фінансової звітності

Суб'єкт аудиторської діяльності, який має право проводити обов'язковий аудит фінансової звітності підприємств, що становлять суспільний інтерес

Партнером завдання з аудиту, результатом якого є цей звіт незалежного аудитора, є Наталя Дубовська.

За та від імені ТОВ АК «Кроу Україна»

Директор з аудиту/ Партнер з аудиту
№ 100613 в Реєстрі аудиторів та суб'єктів аудиторської діяльності



Ольга САМУСЄВА

Партнер із завдання

№ 100560 в Реєстрі аудиторів та суб'єктів аудиторської діяльності

Наталя ДУБОВСЬКА

м. Київ, Україна

14 березня 2025 року



Контактна інформація

Київський офіс

04210 Київ, Україна
Оболонська набережна, 33
тел: +38 044 391 3003
office@crowe-ac.com.ua

Одеський офіс

65048 Одеса, Україна
вул. Велика Арнаутська, 2а,
оф. 319
тел: +38 048 728 8225
odesa@crowe-ac.com.ua

Харківський офіс

61072 Харків, Україна
вул. Тобольська, 42
тел: +38 057 720 5991
kharkiv@crowe-ac.com.ua

Crowe AVR, Ukraine

04210 Київ, Україна
Оболонська набережна, 33
тел: +38 044 391 3003
avr@crowe-ac.com.ua

Crowe Accounting Ukraine

04210 Київ, Україна
Оболонська набережна, 33
тел: +38 044 391 3003
account@crowe-ac.com.ua

Про нас

АС Crowe Ukraine - член міжнародної аудиторської мережі Crowe Global, 9-ї у світі за величиною, яка складається з незалежних фірм, що надають аудиторські та консультаційні послуги у понад 140 країнах світу через більш ніж 800 офісів. АС Crowe Ukraine спеціалізується на наданні професійних послуг – аудит, податки, консалтинг.

У зв'язку з агресією Російської Федерації на території України, Crowe Global прийнято рішення щодо виключення з мережі представників Російської Федерації та Республіки Білорусь.

Посилання на офіційне джерело:

<https://www.crowe.com/global/news/crowe-global-statement-on-conflict-in-ukraine>

Товариство з Обмеженою Відповідальністю
“Нафтогаз Цифрові Технології”
Фінансова звітність
за 2024 рік

ЗМІСТ

	Стор.
Заява керівництва про відповідальність	3
ФІНАНСОВА ЗВІТНІСТЬ:	
Звіт про фінансовий стан	4-5
Звіт про фінансові результати та інші сукупні доходи	6-7
Звіт про рух грошових коштів	8-9
Звіт про зміни у власному капіталі	10-13
Примітки до фінансової звітності:	
1. ОПЕРАЦІЙНЕ СЕРЕДОВИЩЕ	14
2. ПОВ’ЯЗАНІ СТОРОНИ	16
3. НЕМАТЕРІАЛЬНІ АКТИВИ ТА НЕЗАВЕРШЕНІ КАПІТАЛЬНІ ІНВЕСТИЦІ	18
4. ОСНОВНІ ЗАСОБИ ТА НЕЗАВЕРШЕНІ КАПІТАЛЬНІ ІНВЕСТИЦІЇ	21
5. ЗАПАСИ	23
6. ГРОШІ ТА ЇХ ЕКВІВАЛЕНТИ.....	23
7. СТАТУТНИЙ КАПІТАЛ.....	23
8. ТОРГОВА КРЕДИТОРСЬКА ЗАБОРГОВАНІСТЬ	24
9. ТОРГОВА ДЕБІТОРСЬКА ЗАБОРГОВАНІСТЬ.....	24
10. ЧИСТИЙ ДОХІД ВІД РЕАЛІЗАЦІЇ ПРОДУКЦІЇ ТА ВАЛОВИЙ ПРИБУТОК.....	26
11. СОБІВАРТІСТЬ РЕАЛІЗОВАНОЇ ПРОДУКЦІЇ (ТОВАРІВ, РОБІТ, ПОСЛУГ).....	27
12. ІНШІ ОПЕРАЦІЙНІ ДОХОДИ.....	28
13. АДМІНІСТРАТИВНІ ВИТРАТИ.....	29
14. ІНШІ ОПЕРАЦІЙНІ ВИТРАТИ.....	30
15. ІНШІ ФІНАНСОВІ ДОХОДИ.....	30
16. ІНШІ ДОХОДИ.....	31
17. ФІНАНСОВІ ВИТРАТИ ВИТРАТИ.....	31
18. ІНШІ ВИТРАТИ.....	31
19. ПОДАТОК НА ПРИБУТОК	31
20. РУХ ГРОШОВИХ КОШТІВ	32
21. УМОВНІ ТА КОНТРАКТНІ ЗОБОВ’ЯЗАННЯ.....	33
22. УПРАВЛІННЯ ФІНАНСОВИМИ РИЗИКАМИ.....	37
23. ПОДІЇ ПІСЛЯ ЗВІТНОЇ ДАТИ.....	39
24. ОСНОВНІ ПРИНЦИПИ ОБЛІКОВОЇ ПОЛІТИКИ.....	40
25. ІСТОТНІ ОБЛІКОВІ ОЦІНКИ ТА СУДЖЕННЯ.....	45
26. НОВІ СТАНДАРТИ, РОЗ’ЯСНЕННЯ ТА ПОПРАВКИ ДО ЧИННИХ СТАНДАРТІВ ТА РОЗ’ЯСНЕНЬ.....	46
27. СТАНДАРТИ, ЯКІ БУЛИ ВИПУЩЕНІ, АЛЕ ЩЕ НЕ НАБУЛИ ЧИННОСТІ.....	48

ЗАЯВА ПРО ВІДПОВІДАЛЬНІСТЬ КЕРІВНИЦТВА ТОВАРИСТВА З ОБМЕЖЕНОЮ ВІДПОВІДАЛЬНІСТЮ «НАФТОГАЗ ЦИФРОВІ ТЕХНОЛОГІЇ» ЩОДО ПІДГОТОВКИ ТА ЗАТВЕРДЖЕННЯ ФІНАНСОВОЇ ЗВІТНОСТІ ЗА РІК, ЯКИЙ ЗАКІНЧИВСЯ 31 ГРУДНЯ 2024 РОКУ

Керівництво несе відповідальність за підготовку фінансової звітності, яка достовірно відображає фінансовий і результати його діяльності, рух грошових коштів та зміни у власному капіталі за рік, який закінчився цією датою, відповідно до Міжнародних стандартів фінансової звітності («МСФЗ»).

При підготовці фінансової звітності керівництво несе відповідальність за:

- Належний вибір та застосування облікової політики;
- Представлення інформації, у т. ч. даних про облікову політику, у формі, що забезпечує прийнятність, достовірність, співставність та зрозумілість такої інформації;
- Розкриття додаткової інформації у випадках, коли виконання вимог МСФЗ є недостатнім для розуміння користувачами звітності того впливу конкретних операцій, інших подій та умов на фінансовий стан та фінансові показники діяльності Товариства; та
- Здійснення оцінки здатності Товариства продовжувати свою діяльність на безперервній основі.

Керівництво також несе відповідальність за:

- Розробку, впровадження та підтримання ефективної та надійної системи внутрішнього контролю в усіх підрозділах Товариства;
- Ведення належної облікової документації, яка дозволяє у будь-який час продемонструвати та пояснити операції Товариства і розкрити інформацію з достатньою точністю щодо її фінансового стану і яка надає керівництву можливість забезпечити відповідність фінансової звітності Товариства вимогам МСФЗ;
- Ведення бухгалтерських записів у відповідності до законодавства України та МСФЗ;
- Застосування обґрунтовано доступних заходів щодо збереження активів Товариства; та
- Запобігання і виявлення випадків шахрайства та інших порушень.

Дата затвердження цієї фінансової звітності 14 березня 2025 року.

Директор

О. В. Баранчук

Т.в.о Головного бухгалтера

Н.М. Іващенко



Товариство з Обмеженою Відповідальністю
 “Нафтогаз Цифрові Технології”
 ЗВІТ ПРО ФІНАНСОВИЙ СТАН НА 31 ГРУДНЯ 2024 РОКУ
 (у тисячах українських гривень, якщо не зазначено інше)

Підприємство	ТОВ "Нафтогаз цифрові технології"	Дата (рік, місяць, число)	КОДИ		
Територія	Україна	за ЄДРПОУ	2024	12	31
Організаційно-правова форма господарювання:	Товариство з обмеженою відповідальністю	за КОАТУУ	42257608		
Вид економічної діяльності	Консультування з питань інформатизації	за КОПФГ	8038200000		
Середня кількість працівників	209	за КВЕД	240		
Адреса, телефон	м. Київ, вул. Лейпцизька буд. 15, 01015		62.02		
Одиниця виміру:	тис. грн без десяткового знака				
Складено (зробити позначку “v” у відповідній клітинці):					
за положеннями (стандартами) бухгалтерського обліку					
за міжнародними стандартами фінансової звітності					
v					

Баланс (Звіт про фінансовий стан)
 на 31 грудня 2024 року

АКТИВ	Код рядка	При-мітки	На початок звітного періоду	На кінець звітного періоду
1	2	3	4	5
I. Необоротні активи				
Нематеріальні активи	1000	3	313 558	251 011
первісна вартість	1001		501 109	484 293
накопичена амортизація	1002		(187 551)	(233 282)
Незавершені капітальні інвестиції	1005	3,4	100 254	116 341
Основні засоби	1010	4	5 195	3 605
первісна вартість	1011		21 948	22 954
Знос	1012		(16 753)	(19 349)
Довгострокові фінансові інвестиції:			-	-
які обліковуються за методом участі в капіталі	1030			
інші фінансові інвестиції	1035		-	-
Довгострокова дебіторська заборгованість	1040		-	-
Відстрочені податкові активи	1045		23 788	24 785
Інші необоротні активи	1090		1 547	14 543
Усього за розділом I	1095		444 342	410 285
II. Оборотні активи				
Запаси	1100	5	916	333
Дебіторська заборгованість за продукцію, товари, роботи, послуги	1125		94 905	109 414
Дебіторська заборгованість за розрахунками:				
за виданими авансами	1130		5 275	4 134
з бюджетом	1135		5 102	8 665
у тому числі з податку на прибуток	1136		4 768	8 567
Інша поточна дебіторська заборгованість	1155		2 859	1 875
Поточні фінансові інвестиції	1160		-	-
Гроші та їх еквіваленти	1165	6	245 795	241 052
Витрати майбутніх періодів	1170		7 668	14 326
Інші оборотні активи	1190		1 571	40
Усього за розділом II	1195		364 091	379 839
Баланс	1300		808 433	790 124

Товариство з Обмеженою Відповідальністю
 “Нафтогаз Цифрові Технології”

ЗВІТ ПРО ФІНАНСОВИЙ СТАН НА 31 ГРУДНЯ 2024 РОКУ (ПРОДОВЖЕННЯ)
 (у тисячах українських гривень, якщо не зазначено інше)

ПАСИВ	Код рядка	Примітки	На початок звітного періоду	На кінець звітного періоду
1	2	3	4	5
I. Власний капітал				
Зареєстрований (пайовий) капітал	1400	7	975 000	975 000
Капітал у дооцінках	1405		-	-
Додатковий капітал	1410		-	-
Резервний капітал	1415		-	-
Нерозподілений прибуток	1420		(246 000)	(300 495)
Усього за розділом I	1495		729 000	674 505
II. Довгострокові зобов'язання				
Відстрочені податкові зобов'язання	1500		-	-
Довгострокові кредити	1510		-	-
Інші довгострокові зобов'язання	1515			8 254
Довгострокові забезпечення	1520		-	-
Усього за розділом II	1595			8 254
III. Поточні зобов'язання				
Короткострокові кредити банків	1600		-	-
Поточні зобов'язання за:		8	-	-
довгостроковими зобов'язаннями	1610		1 567	6 825
за товари, роботи, послуги	1615		24 050	37 334
розрахунками з бюджетом	1620		4 604	4 138
у тому числі з податку на прибуток	1621			
розрахунками зі страхування	1625		-	1 355
розрахунками з оплати праці	1630		-	6 195
Поточна кредиторська заборгованість за одержаними авансами	1635		-	26
Поточні забезпечення	1660		31 185	33 174
Доходи майбутніх періодів	1665		-	-
Інші поточні зобов'язання	1690		18 027	18 318
Усього за розділом III	1695		79 433	107 365
Баланс	1900		808 433	790 124


Директор

Т.в.о Головного бухгалтера



О.В Баранчук

Н.М. Іващенко



Товариство з Обмеженою Відповідальністю
“Нафтогаз Цифрові Технології”

**ЗВІТ ПРО ФІНАНСОВІ РЕЗУЛЬТАТИ ТА ІНШІ СУКУПНІ ДОХОДИ
ЗА РІК, ЯКИЙ ЗАКІНЧИВСЯ 31 ГРУДНЯ 2024 РОКУ**
(у тисячах українських гривень, якщо не зазначено інше)

Звіт про фінансові результати (Звіт про сукупний дохід)

I. ФІНАНСОВІ РЕЗУЛЬТАТИ

Стаття	Код рядка	Примітка	За звітний період	За аналогічний період попереднього року
1	2	3	4	5
I. Прибуток/(збиток)				
Чистий дохід від реалізації продукції (товарів, робіт, послуг)	2000	9	481 999	382 867
Собівартість реалізованої продукції (товарів, робіт, послуг)	2050	10	(420 360)	(281 328)
Валовий:				
Прибуток	2090	9	61 639	101 539
Збиток	2095		-	-
Інші операційні доходи	2120	11	12 223	3 223
Адміністративні витрати	2130	12	(62 580)	(63 000)
Витрати на збут	2150		-	-
Інші операційні витрати	2180	13	(66 256)	(81 376)
Фінансовий результат від операційної діяльності:				
Прибуток	2190			
Збиток	2195		(54 974)	(39 614)
Дохід від участі в капіталі	2200		-	-
Інші фінансові доходи	2220	14	21 499	31 411
Інші доходи	2240			
Фінансові витрати	2250		(297)	(271)
Втрати від участі в капіталі	2255		-	-
Інші витрати	2270		(610)	(19)
Фінансовий результат до оподаткування:				
Прибуток	2290			
Збиток	2295		(34 382)	(8 493)
Витрати з податку на прибуток	2300		996	29 602
Чистий:				
Прибуток	2350			21 109
Збиток	2355		(33 386)	

Товариство з Обмеженою Відповідальністю
 “Нафтогаз Цифрові Технології”

**ЗВІТ ПРО ФІНАНСОВІ РЕЗУЛЬТАТИ ТА ІНШІ СУКУПНІ ДОХОДИ
 ЗА РІК, ЯКИЙ ЗАКІНЧИВСЯ 31 ГРУДНЯ 2024 РОКУ (ПРОДОВЖЕННЯ)
 (у тисячах українських гривень, якщо не зазначено інше)**

II. СУКУПНІ ДОХОДИ

Стаття	Код рядка	Примітка	За звітний період	За аналогічний період попереднього року
1	2	3	4	5
<i>Статті, які не можна рекласифікувати у подальшому на прибуток або збиток</i>				
Дооцінка (уцінка) необоротних активів	2400		-	-
Дооцінка (уцінка) фінансових інструментів	2405		-	-
Накопичені курсові різниці	2410		6	-
Інший сукупний дохід/(збиток)	2445		-	-
Інший сукупний дохід/(збиток) до оподаткування	2450		6	-
Податок на прибуток, пов'язаний з іншим сукупним доходом	2455		-	-
Інший сукупний дохід/(збиток) після оподаткування	2460		6	-
Сукупний дохід/(збиток) (сума рядків 2350, 2355 та 2460)	2465		(33 380)	21 109

III. ЕЛЕМЕНТИ ОПЕРАЦІЙНИХ ВИТРАТ


Стаття	Код рядка	За звітний період	За аналогічний період попереднього року
1	2	3	4
Матеріальні витрати	2500	(1 325)	(2 189)
Витрати на оплату праці	2505	(190 590)	(145 005)
Відрахування на соціальні заходи	2510	(37 047)	(28 936)
Амортизація та знос	2515	(70 357)	(97 921)
Інші операційні витрати	2520	(250 784)	(151 943)
Разом	2550	(550 103)	(425 994)

Директор

О.В Баранчук

Т.в.о Головного бухгалтера

Н.М. Іващенко



Товариство з Обмеженою Відповідальністю
“Нафтогаз Цифрові Технології”

ЗВІТ ПРО РУХ ГРОШОВИХ КОШТІВ
ЗА РІК, ЯКИЙ ЗАКІНЧИВСЯ 31 ГРУДНЯ 2024 РОКУ
(у тисячах українських гривень, якщо не зазначено інше)

Звіт про рух грошових коштів (за непрямим методом)

Стаття	Код	За звітний період		За аналогічний період попереднього року	
		надходження	видаток	надходження	видаток
1	2	3	4	5	6
I. Рух коштів у результаті операційної діяльності					
Прибуток (збиток) від звичайної діяльності до оподаткування	3500		34 382		8 493
Коригування на:					
Амортизацію необоротних активів	3505	75 296	X	79 362	X
Збиток (прибуток) від вибуття, переоцінки та зменшення корисності основних засобів	3506	-		-	
Збільшення (зменшення) забезпечень	3510	1 989			28 987
Збиток (прибуток) від нереалізованих курсових різниць	3515	-	59	-	-
Збиток (прибуток) від неопераційної діяльності та інших негрошових операцій	3520	19 180	20 889	31 392	31 392
Збиток (прибуток) від участі в капіталі	3521		-		-
Збиток (прибуток) від рналізація необоротних активів утриуваних для продажу та груп вибуття	3523	-	-	-	-
Фінансові витрати	3540		21 499	9 279	-
Фінансові доходи	3541	-		-	-
Зменшення (збільшення) оборотних активів	3550	22 356	26 013	77 337	
Збільшення (зменшення) запасів	3551			129	
Збільшення (зменшення) поточних зобов'язань	3560	19 106			13 190
Грошові кошти від операційної діяльності	3570	35 085		106 029	
Сплачений податок на прибуток	3580	X	3 800	X	4 768
Чистий рух коштів від операційної діяльності	3195	31 285		101 261	
II. Рух коштів у результаті інвестиційної діяльності					
Надходження від реалізації:					
фінансових інвестицій	3200	-	X	-	X
необоротних активів	3205	-	X	-	X
Надходження від отриманих:					
Відсотків	3215	21 499	X	31 392	X
Дивідендів	3220	-	X	-	X
Надходження від деривативів	3225	-	X	-	X
Інші надходження	3250	-	X	-	X
Витрачання на придбання:					
фінансових інвестицій	3255	X	-	X	-
необоротних активів	3260	X	36 466	X	53 611
Виплати за деривативами	3270	X	-	X	-
Інші платежі	3290	X		X	
Чистий рух коштів від інвестиційної	3295	-	14 967	-	22 219

Стаття	Код	За звітний період		За аналогічний період попереднього року	
		надходження	видаток	надходження	видаток
		3	4	5	6
III. Рух коштів у результаті фінансової діяльності					
Надходження від:					
Власного капіталу	3300		X		X
Отримання позик	3305	-	X	-	X
Інші надходження	3340	-	X	-	X
Витрачання на:					
Викуп власних акцій	3345	X	-	X	-
Погашення позик	3350	X	-	X	-
Сплату дивідендів	3355	X	21 109	X	26 486
Сплату відсотків	3360	X	-	X	-
Інші платежі	3390	X	-	X	-
Чистий рух коштів від фінансової діяльності	3395		21 109		26 486
Чистий рух грошових коштів за звітний період	3400		4 791	52 556	
Залишок коштів на початок звітного періоду	3405	245 795	X	193 199	X
Вплив зміни валютних курсів на залишок коштів	3410	48	-	40	-
Залишок коштів на кінець звітного періоду	3415	241 052	-	245 795	-

Директор

О.В Баранчук

Т.в.о Головного бухгалтера

Н.М. Іващенко



Товариство з Обмеженою Відповідальністю
«Нафтогаз Цифрові Технології»

ЗВІТ ПРО ЗМІНИ У ВЛАСНОМУ КАПІТАЛІ
ЗА РІК, ЯКИЙ ЗАКІНЧИВСЯ 31 ГРУДНЯ 2024 РОКУ
(у тисячах українських гривень, якщо не зазначено інакше)

Звіт про зміни у власному капіталі за 2024 рік

Стаття	Код рядка	Зарєст- рований капітал	Капітал у дооцінках	Додатковий капітал	Резервний капітал	Нерозпо- ділений прибуток	Неопла-чений капітал	Вилучений капітал	Усього
1	2	3	4	5	6	7	8	9	10
Залишок на початок року	4000	975 000	-	-	-	(246 000)	-	-	729 000
Коригування:									
Зміна облікової політики	4005	-	-	-	-	-	-	-	-
Виправлення помилок	4010	-	-	-	-	-	-	-	-
Інші зміни	4090	-	-	-	-	-	-	-	-
Скоригований залишок на початок року	4095	975 000	-	-	-	(246 000)	-	-	729 000
Чистий прибуток (збиток) за звітний період	4100	-	-	-	-	33 386	-	-	33 386
Інший сукупний прибуток за звітний період	4110	-	-	-	-	-	-	-	-
Розподіл прибутку:									
Виплати власникам (дивіденди)	4200	-	-	-	-	(21 109)	-	-	(21 109)
Відрахування до резервного капіталу	4210	-	-	-	-	-	-	-	-
Внески учасників:									
Внески до капіталу	4240	-	-	-	-	-	-	-	-
Погашення заборгованості з капіталу	4245	-	-	-	-	-	-	-	-
Вилучення капіталу:									
Викуп акцій (часток)	4260	-	-	-	-	-	-	-	-
Перепродаж викуплених акцій (часток)	4265	-	-	-	-	-	-	-	-
Анулювання викуплених акцій (часток)	4270	-	-	-	-	-	-	-	-
Вилучення частки в капіталі	4275	-	-	-	-	-	-	-	-
Інші зміни в капіталі	4290	-	-	-	-	-	-	-	-
Разом змін в капіталі	4295	-	-	-	-	(54 495)	-	-	(54 495)
Залишок на кінець року	4300	975 000	-	-	-	(300 495)	-	-	674 505

Директор

О.В. Баранчук

Т.в.о Головного бухгалтера

Н.М. Іващенко



**Товариство з Обмеженою Відповідальністю
“Нафтогаз Цифрові Технології”**

**ЗВІТ ПРО ЗМІНИ У ВЛАСНОМУ КАПІТАЛІ
ЗА РІК, ЯКИЙ ЗАКІНЧИВСЯ 31 ГРУДНЯ 2023 РОКУ
(у тисячах українських гривень, якщо не зазначено інше)**

Звіт про зміни у власному капіталі за 2023 рік

Стаття	Код рядка	Зареєстрований капітал	Капітал у дооцінках	Додатковий капітал	Резервний капітал	Не розпо-ділений прибуток	Неоплачений капітал	Вилучений капітал	Усього
		3	4	5	6	7	8	9	10
Залишок на початок року	2	975 000	-	-	-	(240 623)	-	-	734 377
Коригування:									
Зміна облікової політики	4005	-	-	-	-	-	-	-	-
Виправлення помилок	4010	-	-	-	-	-	-	-	-
Інші зміни	4090	-	-	-	-	-	-	-	-
Скоригований залишок на початок року	4095	975 000	-	-	-	(240 623)	-	-	734 377
Чистий прибуток (збиток) за звітний період	4100	-	-	-	-	21 109	-	-	21 109
Інший сукупний прибуток за звітний період	4110	-	-	-	-	-	-	-	-
Розподіл прибутку:									
Виплати власникам (дивіденди)	4200	-	-	-	-	(26 486)	-	-	(26 486)
Відрахування до резервного капіталу	4210	-	-	-	-	-	-	-	-
Внески учасників:									
Внески до капіталу	4240	-	-	-	-	-	-	-	-
Погашення заборгованості з капіталу	4245	-	-	-	-	-	-	-	-
Вилучення капіталу:									
Викуп акцій (часток)	4260	-	-	-	-	-	-	-	-
Перепродаж викуплених акцій (часток)	4265	-	-	-	-	-	-	-	-
Анулювання викуплених акцій (часток)	4270	-	-	-	-	-	-	-	-
Вилучення частки в капіталі	4275	-	-	-	-	-	-	-	-
Інші зміни в капіталі	4290	-	-	-	-	-	-	-	-
Разом змін в капіталі	4295	-	-	-	-	(5 377)	-	-	(5 377)
Залишок на кінець року	4300	975 000	-	-	-	(246 000)	-	-	729 000

Директор

О.В Баранчук

Т.в.о Головного бухгалтера

Н.М. Івашенко



ПЕРЕВІРЕНУ АУДИТОРУМІ
ТОВ АІК «Кроу Україна»

Н.М. Івашенко

**Товариство з Обмеженою Відповідальністю
“Нафтогаз Цифрові Технології”**

**ПРИМІТКИ ДО ФІНАНСОВОЇ ЗВІТНОСТІ
ЗА РІК, ЯКИЙ ЗАКІНЧИВСЯ 31 ГРУДНЯ 2024 РОКУ
(у тисячах українських гривень, якщо не зазначено інше)**

Товариство з Обмеженою Відповідальністю «Нафтогаз Цифрові Технології» (надалі – ТОВ “НЦТ”, “Товариство” або “Компанія”) є Товариством, зареєстрованим в Україні. Компанію створено 21 червня 2018 року.

Засновником та єдиним учасником є НАК «Нафтогаз України», яка володіє часткою в розмірі 100% статутного капіталу. Компанія знаходиться у бенефіціарній власності держави Україна. «Нафтогаз України» здійснює контроль над Компанією шляхом участі у загальних зборах товариства, а також за допомогою призначення директора.

Одне з головних завдань діджиталізації Групи Нафтогаз - використовувати комплексні інформаційні системи та уніфіковані інфраструктурні рішення, які можна тиражувати та масштабувати для майбутнього зростання бізнесових та виробничих процесів компаній Групи Нафтогаз.

Предметом діяльності Товариства є централізоване надання інформаційно-технологічних сервісів, послуг, пов'язаних із діяльністю у сфері інформатизації, послуг з аналізу, проєктування і програмування готових систем, розроблення, модифікації, тестування і технічної підтримки програмного забезпечення та інших супутніх послуг.

1. ОПЕРАЦІЙНЕ СЕРЕДОВИЩЕ

24 лютого 2022 року російська федерація розпочала повномасштабне військове вторгнення в Україну. Широкі проблеми безпеки стали викликом для подальшого стабільного розвитку економічного та фінансового сегментів в Україні, а операційне середовище відтоді залишається ризикованим і має високий рівень невизначеності.

Для оцінки економічних наслідків знадобиться час, враховуючи швидкий характер розвитку ситуації та непередбачуваність війни. Станом на дату затвердження фінансової звітності, за наявними даними, ключові активи Товариства не пошкоджені та продовжують повноцінно функціонувати.

Уряд визначив пріоритетними напрямками оборону і соціальні видатки. Україна отримала фінансування та допомогу від міжнародних організацій та окремих країн для підтримки фінансової стабільності, фінансування соціальних виплат та військових потреб (від Міжнародного валютного фонду, Європейського Союзу та безпосередньо від багатьох країн).

За даними Міністерства фінансів України основними джерелами фінансування державного бюджету України з 24 лютого 2022 року є військові облігації, позики та гранти міжнародних фінансових установ, а також двосторонні позики та гранти, які принаймні частково компенсували значний відтік капіталу з реального сектору економіки.

Після шоку перших тижнів війни економіка помірно активізується у відносно спокійних регіонах. Українські підприємства відновлюють роботу, але значна їх кількість працює суттєво нижче довоєнного рівня завантаженості.

**ПРИМІТКИ ДО ФІНАНСОВОЇ ЗВІТНОСТІ
ЗА РІК, ЯКИЙ ЗАКІНЧИВСЯ 31 ГРУДНЯ 2024 РОКУ
(у тисячах українських гривень, якщо не зазначено інше)**

Падіння економічної активності спостерігалось й у порівняно спокійних областях через розриви ланцюгів постачання та виробництва, невизначеність та збільшення ризиків, відтік робочої сили та додаткові витрати. Тим не менш, зростання кількості вимушених переселенців як за кордон, так і всередині країни сповільнилося, частина переселенців повертається у звільнені регіони. Поступово відновлюється ринок праці.

Військове вторгнення російської федерації в Україну створює суттєві ризики для економічної, фінансової та соціальної інфраструктури України та її територіальної цілісності. Порушення обсягів бюджетних надходжень і зростання необхідності в державних ресурсах, викликані війною, створили безпрецедентний тиск на ліквідність і труднощі з обслуговуванням боргу для Уряду. З огляду на вищевказане, 20 липня 2022 року Україна надіслала пропозицію інвесторам державних єврооблігацій та варантів про погодження змін до умов відповідних зобов'язань, випущених на зовнішньому ринку, в цілях збереження валютних ресурсів для першочергових витрат, пов'язаних із війною, та задля зниження тиску на бюджетний дефіцит, який становить близько 5 мільярдів доларів США щомісячно. 10 серпня 2022 року переговори з власниками облігацій та власниками ВВП-варантів завершилися успішним внесенням змін до всіх суверенних міжнародних єврооблігацій та ВВП-варантів України, а також гарантованих державою єврооблігацій. Власники близько 75% сукупного боргу по єврооблігаціям України 13 го випуску проголосували за внесення змін до умов єврооблігацій (для успішного внесення поправок необхідно мати голоси щонайменше 2/3 утримувачів сукупної суми боргу по єврооблігаціях). Крім того, внесення змін до умов погашення кожної серії суверенних єврооблігацій підтримано більше ніж 50% голосів утримувачів боргу.

Широкі масштаби та інтенсивність неспровокованого нападу росії призвели до величезної економічної та гуманітарної кризи в Україні. Органи державної влади здійснюють комплекс заходів, спрямованих на забезпечення соціально-економічного функціонування країни в умовах воєнного часу та безперебійної роботи об'єктів критичної інфраструктури.

Для стабільного функціонування банківської системи Національний банк України спочатку запровадив тимчасові грошово-кредитні та валютні обмеження, які зафіксували офіційний курс на рівні 29,2549 грн за 1 долар США з 24 лютого 2022 року. Згодом, у липні 2022 року НБУ змінив офіційний обмінний курс гривні до долара США приблизно на 25%, до 36,5686 грн. Облікова ставка НБУ залишалася на рівні 10% річних до 3 червня 2022 року, коли її було підвищено до 25 % річних. Ці заходи НБУ, хоча й мали стабілізаційний вплив на ширші макроекономічні показники, значно погіршили умови ліквідності в економіці, тоді як продовження девальвації гривні й далі створювало тиск на компанії з обмеженою часткою валютної виручки.

Застосування припущення щодо здатності Товариства продовжувати свою діяльність на безперервній основі

**Товариство з Обмеженою Відповідальністю
“Нафтогаз Цифрові Технології”**

**ПРИМІТКИ ДО ФІНАНСОВОЇ ЗВІТНОСТІ
ЗА РІК, ЯКИЙ ЗАКІНЧИВСЯ 31 ГРУДНЯ 2024 РОКУ
(у тисячах українських гривень, якщо не зазначено інше)**

З початку повномасштабного військового вторгнення в Україну жоден з критичних об'єктів або об'єктів інфраструктури Товариства не зазнав значних пошкоджень, і Товариство зосереджене на забезпеченні операційної діяльності в повному обсязі.

Бізнес-процеси Товариства реорганізовані у відповідності до поточних викликів та забезпечення безперервності діяльності.

Товариство продовжує надавати послуги з інформаційно-технологічних сервісів та виконувати ключові операції у звичайному режимі.

Керівництво Товариства спрямовує зусилля на забезпечення сталого та прогнозованого грошового потоку від операційної та фінансової діяльності.

Товариство аналізує всі доступні джерела інформації щодо подальшого розвитку подій. Враховуючи характер ситуації та непередбачуваність військових дій, для оцінки економічних наслідків, знадобиться час.

В той же час, незважаючи на те, що Товариству вдалося адаптувати свою діяльність до поточних обставин, існує суттєва невизначеність щодо майбутнього розвитку військового вторгнення, його тривалості та коротко- та довгострокового впливу на Товариство.

Керівництво визнає, що майбутній розвиток військових дій та їх тривалість є єдиним джерелом суттєвої невизначеності, яке може викликати значні сумніви щодо здатності Товариства продовжувати свою діяльність. Аналізуючи відповіді на ризики, керівництво вважає, що застосування припущення про безперервність підприємства для складання цієї фінансової звітності є доцільним.

Керівництво вважає, що ТОВ «Нафтогаз Цифрові Технології» продовжуватиме безперервну діяльність.

2. ПОВ'ЯЗАНІ СТОРОНИ

До пов'язаних сторін належать учасник, афілійовані компанії та підприємства, які знаходяться у спільній власності та під спільним контролем разом з Товариством, а також члени провідного управлінського персоналу.

Товариство провадить істотні операції зі своїми пов'язаними сторонами. Ці операції можуть виконуватись на умовах і у сумах, які є недоступними для непов'язаних сторін. Умови ведення господарської діяльності із пов'язаними сторонами визначаються на основі угод, характерних для кожного конкретного договору або операції.

Винагорода членів провідного управлінського персоналу: Протягом 2024 року нарахована заробітна плата провідного управлінського персоналу (2 особи) складає 5772,1 тис. грн (4 осіб складала 2023: 9 101,8 тис. грн).

**Товариство з Обмеженою Відповідальністю
“Нафтогаз Цифрові Технології”**

**ПРИМІТКИ ДО ФІНАНСОВОЇ ЗВІТНОСТІ
ЗА РІК, ЯКИЙ ЗАКІНЧИВСЯ 31 ГРУДНЯ 2024 РОКУ
(у тисячах українських гривень, якщо не зазначено інше)**

Операції з державними банками: АБ Укргазбанк, АТ Ощадбанк. Станом на 31.12.2024 залишки на рахунках АБ Укргазбанк - 229 994 тис. грн (2023р – 242 095 тис. грн); АТ Ощадбанк - 11 058 тис. грн (2023 - 3 700 тис. грн).

Операції з пов’язаними сторонами (компанії групи НАК «Нафтогаз України»)

	<u>2023 рік</u>	<u>2024 рік</u>
Абонентське обслуговування ПЗ 1С	24,42	84
Адміністр. і доступ до хмарної інфрастр.	19881,6	63456
Бухгалтерські послуги з обробки даних	37181,3	33543
Використання Функціональних модулів САП	95012,14	128114
Доступ до модулю "Облік споживання газу"		2279
Доступ до модулю "Особистий кабінет"		670
Доступ до модулю Підтримки користувачів		2314
Доступ до Функц.мод.з Корп.веб-сайт Г.Н.	5399,94	3595
Доступ до функціон.модуля Документообіг	9843,74	9758
Доступ до Функціонального модуля HCM	15668,39	7431
Доступ до Функціонального модуля TMS	7785,06	
Доступ до Функціонального модуля SAP BPC	7338,94	7783
Доступ до функ.модуля SAP PowerDesigner	1139,93	3982
Доступ модулю "Мобільний контролер"		1468
Заміна витратних матеріалів друк.обладн.	29,7	
Клієнтська підтримка модулю "Облік споживання газу"		2754
Клієнтська підтримка модулю "Мобільний контролер"		688
Клієнтська підтримка Кадровий облік та ЗП		3610
Клієнтська підтримка модулю "Особистий кабінет"		2449
Клієнтська підтримка модулю HCM	4868,35	1637
Клієнтська підтримка модулю SAP BPC	6704,21	3768
Клієнтська підтримка SAP PowerDesigner	918,23	5187
Клієнтська підтримка Звітність та ЕДО		1361
Модуль Підсистема Звітність та ЕДО		587
Обслуговування актив.користувача в ПЗ 1С	11,08	
Послуга доступу до системи Газоліна	4834,55	4467
Послуга клієнтс.підтримки сист.Газоліна	2492,53	5644
Послуга техн.підтримки системи Газоліна	3609,3	11993
Послуга техн.підтримки сист. Газ.абон.пл	245,91	
Послуга доступу до функц.модуля SAP MDG	23795,2	
Послуга доступу до функц.модуля ВКД	2940,44	
Послуга з надання в оренду обладнання	1175,95	384
Послуга клієнтської підтрим.мод.SAP MDG	4175,1	
Послуга технічної підтрим.мод.SAP MDG	0,06	

Товариство з Обмеженою Відповідальністю
“Нафтогаз Цифрові Технології”

ПРИМІТКИ ДО ФІНАНСОВОЇ ЗВІТНОСТІ
ЗА РІК, ЯКИЙ ЗАКІНЧИВСЯ 31 ГРУДНЯ 2024 РОКУ
(у тисячах українських гривень, якщо не зазначено інше)

Послуга технічної підтримки модуля ВКД	1173,84	
Послуги з постач.та впровадж.Прогр.прод.	38320,06	18356
Послуги клієнт.підтримки Корп.веб-сайт	925,32	1108
Послуги клієнтської підтримки ПЗ TMS	2749,03	
Послуги клієнтської підтримки ПЗ САП	33189,63	50953
Послуги обслуговування ПЗ 1С	224,27	464
Послуги обслуговування ПЗ Документообіг	4718,6	11580
Послуги технічн.підтримки Документообіг	565,17	1200
Послуги з технічн.підтримки системи НКС	4170,85	
Послуги з технічної підтримки модулю TMS	2167,48	
Послуги технічної підтримки Прогр.прод.	11228,66	9872
Послуги технічної підтримки модуля ETRM	0	
Послуги технічної підтримки ПЗ САП	0,06	0
Послуги захисту веб-ресурсів Cloudflare		7832
Послуги з технічн.підтримки системи НКС		29480
Супроводження ІТінфраструктури Замовника	9577,54	11632
Супутні бух. послуги обробки даних	18467,3	18207
Технічна підтримка модулю HCM	313,12	0
Технічна підтримка модулю SAP BPC	0,01	0
Технічна підтримка SAP PowerDesigner	0	0
Технічна підтр."Облік споживання газу"		5502
Технічна підтрим. "Мобільний контролер"		2734
Технічна підтримка "Особистий кабінет"		3984
Технічна підтримка Звітність та ЕДО		89
ВСЬОГО	382 867	481 999

3. НЕМАТЕРІАЛЬНІ АКТИВИ ТА НЕЗАВЕРШЕНІ КАПІТАЛЬНІ ІНВЕСТИЦІЇ

Інформація про рух нематеріальних активів та незавершених капітальних інвестицій представлена таким чином:

	Програмне забезпечення	Ліцензії	Інші немате- ріальні ак- тиви	Всього нема- теріальних активів	Незавершені капітальні ін- вестиції	Всього
<i>Чиста балансова вартість станом на 31 грудня 2022 року</i>	195 093	166 359	8 629	370 080	106 151	476 231
Первісна вартість	253 789	218 477	10 331	482 597	118 008	600 605
Накопичений знос та резерв на зменшення корисності	-58 696	-52 118	-1 703	-112 517	-11 857	-124 374

Товариство з Обмеженою Відповідальністю
“Нафтогаз Цифрові Технології”

ПРИМІТКИ ДО ФІНАНСОВОЇ ЗВІТНОСТІ
ЗА РІК, ЯКИЙ ЗАКІНЧИВСЯ 31 ГРУДНЯ 2024 РОКУ
(у тисячах українських гривень, якщо не зазначено інше)

Надходження та переміщення	-	-	-	-	-	-
Чиста балансова вартість станом на 31 грудня 2023 року	163 257	143 516	6 785	313 558	100 254	413 812
Первісна вартість	272 300	218 476	10 332	501 108	112 111	613 219
Накопичений знос та резерв на зменшення корисності	-109 043	-74 960	-3 547	-187 550	-11 857	-199 407
Надходження та переміщення	-	-	-	-	-	-
Чиста балансова вартість станом на 31 грудня 2024 року	114 509	131 562	4 940	251 011	116 341	367 352
Первісна вартість	245 840	228 121	10 332	484 293	128 198	612 491
Накопичений знос та резерв на зменшення корисності	-131 331	-96 559	-5 392	-233 282	-11 857	-245 139
Надходження та переміщення	-	-	-	-	-	-

Незавершені капітальні інвестиції:

Найменування	Балансова вартість станом на 31.12.2023р	Баланси вартість станом на 31.12.2024
ПЗ S/4 Enterprise Management Prof use	15 228	15 228
Ліцензія безстрокова Megapolis	2	2
Ліцензія безстрокова Megapolis	800	800
Energy Trading & Risk Management (ETRM)	4 680	4 680
База Нормативних документів	7 096	9 239
SAP HCM НАК Нафтогаз	8 999	11 504
BPMS – Court Cases (Судові справи)	8 851	8 851
BPMS – Enforcement proc (Виконавче впов	6 475	6 475
BPMS – Inform requests (Інфо.запроси)	6 136	6 136
SAP S/4HANA UGV	23 648	25 959
SAP BPC Укргазвидобування	1 672	5 696
Корп. моделювання SAP PowerDesigner	436	436
Мобільний застосунок	313	363
SAP MDG	0	0
SAP GRC&IDM_інф безпека	13 086	0
SAP BPC PLAN NDT	0	0
SAP S/4HANA ГПК Нафтогаз України	0	0

**Товариство з Обмеженою Відповідальністю
“Нафтогаз Цифрові Технології”**

**ПРИМІТКИ ДО ФІНАНСОВОЇ ЗВІТНОСТІ
ЗА РІК, ЯКИЙ ЗАКІНЧИВСЯ 31 ГРУДНЯ 2024 РОКУ
(у тисячах українських гривень, якщо не зазначено інше)**

SAP S4HANA ДП Нафтогаз-Енергосерв	8	8
Автоматизація бізнес-процесів (BPMS)	181	181
UTG ліцензії викуп	2 643	2 643
SAP S4HANA Надра Юзівська	23 648	-
Корпоративний портал (Portal)	1 672	-
SAP HCM Укртранснафта	-	9 074
SAP HCM Укртрансгаз	-	732
Комутатор Aruba 5406R z12 Switch	-	1 725
Система збереження даних Lenovo DE6000H	-	6 284
Закупівля мережевого обладнання	-	325
	100 254	116 341

Станом на 31.12.2024 та 31.12.2023 Товариство не виявило ознак знецінення капітальних інвестицій.

Нематеріальні активи :

	31 грудня 2023	31 грудня 2024
Найменування	тис. грн	тис. грн
Інші ліцензії_ ПВ	143 517	131 561
Програмне забезпечення	163 256	114 509
Авторське право	5 458	3 688
Права На Об'єкти промислової влас.	1 327	1 253
	313 558	251 011

Станом на 31.12.2024 та 31.12.2023 Товариство не виявило ознак знецінення нематеріальних активів.

Товариство з Обмеженою Відповідальністю
“Нафтогаз Цифрові Технології”

ПРИМІТКИ ДО ФІНАНСОВОЇ ЗВІТНОСТІ
ЗА РІК, ЯКИЙ ЗАКІНЧИВСЯ 31 ГРУДНЯ 2024 РОКУ
(у тисячах українських гривень, якщо не зазначено інше)

4. ОСНОВНІ ЗАСОБИ ТА НЕЗАВЕРШЕНІ КАПІТАЛЬНІ ІНВЕСТИЦІЇ

Інформація про рух основних засобів та незавершених капітальних інвестицій представлена таким чином:

	Інші ос- новні засоби	Всього основ- них засо- бів	Незавер- шені капі- тальні ін- вестиції	Всього
Чиста балансова вартість станом на 31 грудня 2022 року	9 523	9 523	0	9 523
Первісна вартість або оцінка	21 948	21 948	0	21 948
Накопичений знос та резерв на зменшення корис- ності	-7 829	-7 829	0	-7 829
Чиста балансова вартість станом на 31 грудня 2023 року	5 195	5 195	0	5 195
Первісна вартість або оцінка	21 948	21 948	0	21 948
Накопичений знос та резерв на зменшення корис- ності	-16 753	-16 753	0	-16 753
Чиста балансова вартість станом на 31 грудня 2024 року	3 605	3 605	0	3 605
Первісна вартість або оцінка	22 954	22 954	0	22 954

Товариство з Обмеженою Відповідальністю
“Нафтогаз Цифрові Технології”

ПРИМІТКИ ДО ФІНАНСОВОЇ ЗВІТНОСТІ
ЗА РІК, ЯКИЙ ЗАКІНЧИВСЯ 31 ГРУДНЯ 2024 РОКУ
(у тисячах українських гривень, якщо не зазначено інше)

Накопичений знос та резерв на зменшення корисності -19 349 -19349 -19349

Активи з права користування.

Товариство є орендарем офісного приміщення за договором оренди. Відповідно до МСФЗ (IFRS) 16 «Оренда» Товариство розраховує та визнає активи з права користування, а також зобов'язання за договорами оренди.

Інформацію щодо змін в активах з права користування за рік, що закінчився 31 грудня 2024 року наведено нижче:

Первісна вартість			
На 31 грудня 2023 р.	1 547		
Надходження/вибуття за рік	0		
На 31 грудня 2024 р.	0		
Надходження/вибуття за рік	17 934		
На 31 грудня 2024 р.	0		
Накопичена амортизація			
На 31 грудня 2024 р.	(2 315)		
Амортизаційні нарахування у 2023 році	(9 276)		
На 31 грудня 2024 р.	(9 276)		
Амортизаційні нарахування у 2024 році	(4 938)		
На 31 грудня 2024 р.			
Балансова вартість	1 547		
На 31 грудня 2023 р.	14 543		
На 31 грудня 2024 р.			

Товариство з Обмеженою Відповідальністю
“Нафтогаз Цифрові Технології”

ПРИМІТКИ ДО ФІНАНСОВОЇ ЗВІТНОСТІ
ЗА РІК, ЯКИЙ ЗАКІНЧИВСЯ 31 ГРУДНЯ 2024 РОКУ
(у тисячах українських гривень, якщо не зазначено інше)

5. ЗАПАСИ

Запаси представлені таким чином:

	<u>31 грудня 2023 року</u>	<u>31 грудня 2024 року</u>
Запаси	916	333
Всього	<u>916</u>	<u>333</u>

Інші запаси складаються у більшості із комплектуючих до комп'ютерної техніки та витратних матеріалів. На дату 31.12.2024р було визнано резерв від знецінення запасів у сумі 0,00 тис. грн. (31.12.2023 – 129 грн).

6. ГРОШІ ТА ЇХ ЕКВІВАЛЕНТИ

Гроші та їх еквіваленти представлені грошовими коштами на рахунках в банках:

	<u>31 грудня 2023 року</u>	<u>31 грудня 2024 року</u>
Валюта		
Гривня	245 795	241 052
Всього	<u>245 795</u>	<u>241 052</u>

Усі грошові кошти та їх еквіваленти деноміновані в гривнях. Усі залишки на банківських рахунках на 31 грудня 2023 року та на 31 грудня 2024 не обмежені до використання.

7. Статутний КАПІТАЛ

Відповідно до зазначеного рішення станом на 31.12.2024 року та на 31.12.2023 року внески до статутного капіталу склали 975 млн грн.

Додатковий капітал у Товариства відсутній.

Непокритий збиток. За рік, який закінчився 31 грудня 2024 року, Товариство отримало збиток у сумі 33 386 тисяч гривень, за 2023 рік отримало прибуток в сумі 21 109 тисячі гривень.

Товариство з Обмеженою Відповідальністю
“Нафтогаз Цифрові Технології”

ПРИМІТКИ ДО ФІНАНСОВОЇ ЗВІТНОСТІ
ЗА РІК, ЯКИЙ ЗАКІНЧИВСЯ 31 ГРУДНЯ 2024 РОКУ
(у тисячах українських гривень, якщо не зазначено інше)

8. ТОРГОВА КРЕДИТОРСЬКА ЗАБОРГОВАНІСТЬ

Поточні зобов’язання представлені таким чином:

	<u>31 грудня 2023 року</u>	<u>31 грудня 2024 року</u>
ТОВ "САЙБЕРПРО"		
ТОВ "Роздум"		
ТОВ "НЕТВЕЙВ СОФТ"		
АТ "УКРТЕЛЕКОМ"	58	
ДП "НАФТОГАЗБЕЗПЕКА"	578	579
ТОВ "БРАЙТС СОФТВЕР"	429	251
ТОВ "ГІГАЦЕНТР УКРАЇНА"	44	1 375
ТОВ "ДЕ НОВО"	168	7 861
ТОВ "КОМПАНІЯ "ЛІАНА"	2662	3 197
ТОВ "КОМПАНІЯ АКсіОМА"	24	
ТОВ "ІНТЕКРЕСІ БЕЙЗ"	632	888
ТОВ "АРЕОН КОНСАЛТИНГ"	451	177
ТОВ "АНТЕ МЕДІАМ"	14205	17 659
ТОВ "АЙГЕНМЕТОД"	1131	376
ТОВ "НКС"	3440	4 158
Інші	228	813
Всього	<u>24 050</u>	<u>37 334</u>

9. ТОРГОВА ДЕБІТОРСЬКА ЗАБОРГОВАНІСТЬ

Дебіторська заборгованість має розшифрування:

	<u>31 грудня 2023 року</u>	<u>31 грудня 2024 року</u>
АТ "УКРГАЗВИДОБУВАННЯ"	9 377	8 951
АТ "УКРСПЕЦТРАНСГАЗ"	2	1
АТ "УКРТРАНСГАЗ"	3 025	3 284
АТ "УКРТРАНСНАФТА"	10 279	3 822
ДЕРЖАВНЕ АКЦІОНЕРНЕ ТОВАРИС- ТВО "ЧОРНОМОРНАФТОГАЗ"	14	1
ДК "ГАЗ УКРАЇНИ" НАК "НАФТОГАЗУК- РАЇНИ"	221	751
ДП "НАФТОГАЗ-ЕНЕРГОСЕРВІС"	523	534
ДП "НАФТОГАЗБЕЗПЕКА"	801	894

**Товариство з Обмеженою Відповідальністю
“Нафтогаз Цифрові Технології”**

**ПРИМІТКИ ДО ФІНАНСОВОЇ ЗВІТНОСТІ
ЗА РІК, ЯКИЙ ЗАКІНЧИВСЯ 31 ГРУДНЯ 2024 РОКУ
(у тисячах українських гривень, якщо не зазначено інше)**

ДП "УКРАВТОГАЗ"	595	1 114
ДП "НАФТОГАЗ БІОЕНЕРГІЯ"	11	5
НАК "НАФТОГАЗ УКРАЇНИ"	6 614	4 697
ТОВ "ГАЗОПОСТАЧАЛЬНА КОМПА- НІЯ"НАФТОГАЗ ТРЕЙДИНГ"	45 163	3 982
ТОВ "ГАЗОРОЗПОДІЛЬНІ МЕРЕЖІ УК- РАЇНИ"	46	68 305
ТОВ "ГК "НАФТОГАЗ УКРАЇНИ"	8 873	9 079
ТОВ "НАФТОГАЗ ОЙЛ ТРЕЙДИНГ"	496	487
ТОВ "НАФТОГАЗ ТЕПЛО"	401	719
ТОВ"НАДРА ЮЗІВСЬКА",	108	302
АТ "ВІННИЦЯГАЗ"	81	224
АТ "ВОЛИНЬГАЗ"	86	263
АТ "ДНІПРОГАЗ"	15	263
АТ "ДНІПРОПЕТРОВСЬКГАЗ"	889	132
АТ "ЖИТОМИРГАЗ"	770	94
АТ "ЗАПОРІЖГАЗ"		625
АТ "ІВАНО-ФРАНКІВСЬКГАЗ"	449	
АТ "КІЇВОБЛГАЗ"	81	34
АТ "КРИВОРІЖГАЗ"	81	203
АТ "ЛЬВІВГАЗ"	81	
АТ "МИКОЛАЇВГАЗ"	81	
АТ "РІВНЕГАЗ"		51
АТ "СУМИГАЗ"	81	17
АТ "ТИСМЕНИЦЯГАЗ"		263
АТ "ЧЕРНІВЦІГАЗ"		34
АТ "ХАРКІВГАЗ"	4 575	
АТ "ХАРКІВМІСЬКГАЗ"	81	
АТ "ХМЕЛЬНИЦЬКГАЗ"	520	
АТ "ЧЕРНІГІВГАЗ"	272	17
ДП "ЗАКОРДОННАФТОГАЗ"	2	3
NAFTOGAZ SLOVAKIA S.R.O.		88
NAFTOGAZ TRADING EUROPE AG	211	176
Всього	94 905	109 414

Дебіторська заборгованість представлена за чистою реалізаційною вартістю.

Станом на 31.12.2024 Товариство визнало очікувані кредитні збитки в сумі 109 414 тис. грн в тому числі дебіторська заборгованість в сумі 232 122 тис. грн та резерву сумнівних боргів в сумі 125 707 тис. грн.

Станом на 31.12.2023 – Товариство визнало очікувані кредитні збитки в сумі 94 905 тис. грн в тому числі дебіторська заборгованість в сумі 215 077 тис. грн та резерву сумнівних боргів в сумі 120 172 тис. грн.

Товариство з Обмеженою Відповідальністю
“Нафтогаз Цифрові Технології”

ПРИМІТКИ ДО ФІНАНСОВОЇ ЗВІТНОСТІ
ЗА РІК, ЯКИЙ ЗАКІНЧИВСЯ 31 ГРУДНЯ 2024 РОКУ
(у тисячах українських гривень, якщо не зазначено інше)

10. ПОТОЧНІ ЗАБЕЗПЕЧЕННЯ

	2023 тис. грн	2024 тис. грн
Поточні забезпечення станом на 31 грудня 2023 та 31 грудня 2024 р. представлені наступним чином:		
Поточні забезпечення з виплати матеріального заохочення	31 185	33 174
Резерв на невикористані відпустки	18 027	18 294
Резерв під судові справи та потенційні штрафи		
Всього:	49 212	51 468

Забезпечення виплат персоналу

Використання забезпечення :

	2023 тис. грн	2024 тис. грн
Витрати на основну заробітну плату	61 885	16053
Витрати на оплату праці - резерв забезпечення на невикористані відпустки та виплат разових винагород, квартальних премій	37 544	18 079
Всього:	-24 341	2026

Відрахування на соціальні заходи:

	2023 тис. грн	2024 тис. грн
ЄСВ	8037	3 158
ЄСВ на резерви забезпечення відпусток та виплат разових винагород, квартальних премій	5424	3 388
Всього:	-2 613	230

Разом	(34 310)
Операційна діяльність	(27 560)
Собівартість реалізованих робіт, послуг	(19 458)
Адміністративні витрати	(4 773)
Інші операційні витрати	(3 329)
Інвестиційна діяльність	(6 750)
Капітальні вкладення	(6 750)

Товариство з Обмеженою Відповідальністю
“Нафтогаз Цифрові Технології”

ПРИМІТКИ ДО ФІНАНСОВОЇ ЗВІТНОСТІ
ЗА РІК, ЯКИЙ ЗАКІНЧИВСЯ 31 ГРУДНЯ 2024 РОКУ
(у тисячах українських гривень, якщо не зазначено інше)

11. ЧИСТИЙ ДОХІД ВІД РЕАЛІЗАЦІЇ ПРОДУКЦІЇ ТА ВАЛОВИЙ ПРИБУТОК

Дохід від реалізації та валовий прибуток/(збиток) представлений таким чином:

	2023 рік	2024 рік
Абонентське обслуговування ПЗ 1С	24,42	84
Адміністр. і доступ до хмарної інфрастр.	19881,6	63456
Бухгалтерські послуги з обробки даних	37181,3	33543
Використання Функціональних модулів САП	95012,14	128114
Доступ до модулю "Облік споживання газу"		2279
Доступ до модулю "Особистий кабінет"		670
Доступ до модулю Підтримки користувачів		2314
Доступ до Функц.мод.з Корп.веб-сайт Г.Н.	5399,94	3595
Доступ до функціон.модуля Документообіг	9843,74	9758
Доступ до Функціонального модуля HCM	15668,39	7431
Доступ до Функціонального модуля TMS	7785,06	
Доступ до Функціонального модуля SAP BPC	7338,94	7783
Доступ до функ.модуля SAP PowerDesigner	1139,93	3982
Доступ модулю "Мобільний контролер"		1468
Заміна витратних матеріалів друк.обладн.	29,7	
Клієнтська підтримка модулю "Облік споживання газу"		2754
Клієнтська підтримка модулю "Мобільний контролер"		688
Клієнтська підтримка Кадровий облік та ЗП		3610
Клієнтська підтримка модулю "Особистий кабінет"		2449
Клієнтська підтримка модулю HCM	4868,35	1637
Клієнтська підтримка модулю SAP BPC	6704,21	3768
Клієнтська підтримка SAP PowerDesigner	918,23	5187
Клієнтська підтримка Звітність та ЕДО		1361
Модуль Підсистема Звітність та ЕДО		587
Обслуговування актив.користувача в ПЗ 1С	11,08	
Послуга доступу до системи Газоліна	4834,55	4467
Послуга клієнтс.підтримки сист.Газоліна	2492,53	5644
Послуга техн.підтримки системи Газоліна	3609,3	11993
Послуга техн.підтримки сист. Газ.абон.пл	245,91	
Послуга доступу до функц.модуля SAP MDG	23795,2	
Послуга доступу до функц.модуля ВКД	2940,44	
Послуга з надання в оренду обладнання	1175,95	384
Послуга клієнтської підтрим.мод. SAP MDG	4175,1	
Послуга технічної підтрим.мод. SAP MDG	0,06	
Послуга технічної підтримки модуля ВКД	1173,84	
Послуги з постач.та впровадж.Прогр.прод.	38320,06	18356
Послуги клієнт.підтримки Корп.веб-сайт	925,32	1108

Товариство з Обмеженою Відповідальністю
 “Нафтогаз Цифрові Технології”

ПРИМІТКИ ДО ФІНАНСОВОЇ ЗВІТНОСТІ
 ЗА РІК, ЯКИЙ ЗАКІНЧИВСЯ 31 ГРУДНЯ 2024 РОКУ
 (у тисячах українських гривень, якщо не зазначено інше)

Послуги клієнтської підтримки ПЗ TMS	2749,03	
Послуги клієнтської підтримки ПЗ САП	33189,63	50953
Послуги обслуговування ПЗ 1С	224,27	464
Послуги обслуговування ПЗ Документообіг	4718,6	11580
Послуги технічн.підтримки Документообіг	565,17	1200
Послуги з технічн.підтримки системи НКС	4170,85	
Послуги з технічної підтримки модулю TMS	2167,48	
Послуги технічної підтримки Прогр.прод.	11228,66	9872
Послуги технічної підтримки модуля ETRM	0	
Послуги технічної підтримки ПЗ САП	0,06	0
Послуги захисту веб-ресурсів Cloudflare		7832
Послуги з технічн.підтримки системи НКС		29480
Супроводження ІТінфраструктури Замовника	9577,54	11632
Супутні бух. послуги обробки даних	18467,3	18207
Технічна підтримка модулю HCM	313,12	0
Технічна підтримка модуля SAP BPC	0,01	0
Технічна підтримка SAP PowerDesigner	0	0
Технічна підтр. "Облік споживання газу"		5502
Технічна підтрим. "Мобільний контролер"		2734
Технічна підтримка "Особистий кабінет"		3984
Технічна підтримка Звітність та ЕДО		89
ВСЬОГО	382 867	481 999

12. СОБІВАРТІСТЬ РЕАЛІЗОВАНОЇ ПРОДУКЦІЇ (ТОВАРІВ, РОБІТ, ПОСЛУГ)

Собівартість реалізованої продукції (товарів, робіт, послуг) представлена таким чином:

	2023 рік	2024 рік
	—————	—————
Витрати на оплату праці	95 884	147 468
Організаційно-технічні послуги	101 266	179 095
Амортизація	62 997	49 770

Товариство з Обмеженою Відповідальністю
“Нафтогаз Цифрові Технології”

ПРИМІТКИ ДО ФІНАНСОВОЇ ЗВІТНОСТІ
ЗА РІК, ЯКИЙ ЗАКІНЧИВСЯ 31 ГРУДНЯ 2024 РОКУ
(у тисячах українських гривень, якщо не зазначено інше)

Відрахування соціальні заходи	на	19 942	29 037
Інші витрати		<u>1 240</u>	<u>14 990</u>
Всього		<u>281 328</u>	<u>420 360</u>

До складу організаційно-технічних послуг включено:

- вартість надання у користування хмарної інфраструктури
- вартість послуг з підтримки програмного забезпечення
- вартість послуг з доступу до програмного забезпечення
- інші послуги.

13. ІНШІ ОПЕРАЦІЙНІ ДОХОДИ

Інші операційні доходи представлені таким чином:

	<u>2023 рік</u>	<u>2024 рік</u>
Інші доходи від операційної діяльності	<u>3 223</u>	<u>12 223</u>
Всього	<u>3 223</u>	<u>12 223</u>

Інші операційні доходи отримано завдяки прийняттю рішення Радою Правління німецької компанії SAP SE про надання спеціальних умов надання та оплати послуг з підтримки програмного забезпечення SAP та надання хмарних послуг, у зв'язку з чим компанією “САП УКРАЇНА”, ці послуги у звітному році впродовж дії воєнного стану в Україні, надавались Товариству безкоштовно. Отриманий інший операційний дохід не вплинув на фінансовий результат звітного періоду, тому що послуги з підтримки програмного забезпечення SAP та надання хмарних сервісів було передано у складі собівартості наданих послуг підприємствам Групи Нафтогаз також безкоштовно.

14. АДМІНІСТРАТИВНІ ВИТРАТИ

Адміністративні витрати таким чином:

<u>2023 рік</u>	<u>2024 рік</u>
-----------------	-----------------

Товариство з Обмеженою Відповідальністю
“Нафтогаз Цифрові Технології”

ПРИМІТКИ ДО ФІНАНСОВОЇ ЗВІТНОСТІ
ЗА РІК, ЯКИЙ ЗАКІНЧИВСЯ 31 ГРУДНЯ 2024 РОКУ
(у тисячах українських гривень, якщо не зазначено інше)

Витрати на персонал та відповідні соціальні нарахування	33 431	31 079
	5 892	5 611
Організаційно-технічні послуги	10 220	17 854
Інше		
Амортизація	12 696	8 036
Всього	63 000	62 580

15. ІНШІ ОПЕРАЦІЙНІ ВИТРАТИ

Інші операційні витрати представлені таким чином:

	2023 рік	2024 рік
Витрати на персонал та відповідні соціальні нарахування	18 792	14 442
Організаційно-технічні	47 782	4 960
Амортизація	12 949	17 489
Інші операційні витрати	188	1 473
Витрати реалізації та списання основних засобів та НМА		
Курсові різниці	20 458	22 356
Резерв ОКЗ		5 536
Всього	81 376	66 256

З метою забезпечення виконання Закону України від 16.07.1999 № 996-XIV “Про бухгалтерський облік та фінансову звітність в Україні” (зі змінами та доповненнями), з метою дотримання вимог МСФЗ 9 “Фінансові інструменти” та Облікової політики ТОВ “Нафтогаз Цифрові Технології”, згідно рішення комісії Товариства з нарахування та списання резерву сумнівних боргів, за підсумками року було нараховано резерв сумнівних боргів у сумі 5 536 тис.грн на дебіторську заборгованість підприємств АТ Житомиргаз (-441), АТ Харківгаз (-4 575), АТ Хмельницькгаз (-520).

16. ІНШІ ФІНАНСОВІ ДОХОДИ

Товариство з Обмеженою Відповідальністю
“Нафтогаз Цифрові Технології”

ПРИМІТКИ ДО ФІНАНСОВОЇ ЗВІТНОСТІ
ЗА РІК, ЯКИЙ ЗАКІНЧИВСЯ 31 ГРУДНЯ 2024 РОКУ
(у тисячах українських гривень, якщо не зазначено інше)

Протягом 12 місяців 2024 року Товариство одержало фінансові доходи у сумі 21 499 тисяч гривень у вигляді відсотків на залишки на поточних банківських рахунках. (за 2023 рік: 31 411 тис. грн.)

17. ФІНАНСОВІ ВИТРАТИ

Протягом 12 місяців 2024 року витрати на відсотки за орендними зобов'язаннями у сумі 297 тисяч гривень. (за 2023 рік: у сумі 271 тисяч гривень).

18. ІНШІ ВИТРАТИ

За 12 місяців 2024 року - 610 тис. грн у вигляді курсової різниці на грошові кошти та їх еквіваленти (За 2023 року інші витрати склали 19 тис. грн.).

19. ПОДАТОК НА ПРИБУТОК

Товариство сплачувало зі свого прибутку податок на прибуток підприємств за ставкою у розмірі 18%.

	<u>2023 рік</u>	<u>2024 рік</u>
Витрати з поточного податку на прибуток	(8 493)	(34 382)
Вигода з відстроченого податку на прибуток	29 602	996
Всього витрати з податку на прибуток	<u>21 109</u>	<u>(33 386)</u>

Чисті відстрочені податкові активи станом представлене таким чином:

	<u>31 грудня 2023 року</u>	<u>Визнано у складі прибутку або збитку</u>	<u>Визнано у складі інших сукупних доходів</u>	<u>31 грудня 2024 року</u>
Торгова кредиторська заборгованість			-	-
Торгова дебіторська заборгованість	21 631	996	-	22 628
Податкові збитки			-	
Інші необоротні активи	2 134		-	2 134
Інші зобов'язання			-	
Запаси	23			23

Товариство з Обмеженою Відповідальністю
“Нафтогаз Цифрові Технології”

ПРИМІТКИ ДО ФІНАНСОВОЇ ЗВІТНОСТІ
ЗА РІК, ЯКИЙ ЗАКІНЧИВСЯ 31 ГРУДНЯ 2024 РОКУ
(у тисячах українських гривень, якщо не зазначено інше)

Чисті відстрочені податкові активи	23 788	-	-	24 785
------------------------------------	--------	---	---	--------

20. РУХ ГРОШОВИХ КОШТІВ

Структура грошових потоків за 2024 рік

Грошові надходження	159 426
Операційна діяльність	137 927
Інвестиційна діяльність	21 499
Грошові витрати	164 217
Операційна діяльність	106 642
Інвестиційна діяльність	36 466
Фінансова діяльність	21 109
Чистий грошовий потік, в тому числі	(4 791)
чистий грошовий потік від операційної діяльності	31 285
чистий грошовий потік від інвестиційної діяльності	(14 967)
чистий грошовий потік від фінансової діяльності	(21 109)

За підсумками звітного року зменшення фактичного надходження грошових коштів це спричинено затримкою укладання угод на надання послуг КІС, затримкою впровадження певних сервісів (як-то SAP HCM) або відмовою контрагентів від придбання ІТ послуг, серед яких ТОВ “Газорозподільні мережі України”, АТ “Укргазвидобування”, ТОВ “Газопостачальна компанія “Нафтогаз України”, НАК “Нафтогаз України”, АТ “Укртранснафта”.

Структура грошових потоків за 2023 рік

Грошові надходження	219 483
Операційна діяльність	188 091
Інвестиційна діяльність	31 392

Товариство з Обмеженою Відповідальністю
“Нафтогаз Цифрові Технології”

ПРИМІТКИ ДО ФІНАНСОВОЇ ЗВІТНОСТІ
ЗА РІК, ЯКИЙ ЗАКІНЧИВСЯ 31 ГРУДНЯ 2024 РОКУ
(у тисячах українських гривень, якщо не зазначено інше)

Грошові витрати	166 927
Операційна діяльність	86 830
Інвестиційна діяльність	53 611
Фінансова діяльність	26 486
Чистий грошовий потік, в тому числі	52 556
чистий грошовий потік від операційної діяльності	101 261
чистий грошовий потік від інвестиційної діяльності	(22 219)
чистий грошовий потік від фінансової діяльності	(26 486)

Рух грошових коштів від фінансової діяльності у 2023 року становить 26 486 тис. грн, що у повній сумі є виплатою дивідендів за 2022 рік згідно рішення учасника № 239 від 28.04.2023. Залишок коштів на рахунках Товариства на кінець звітного періоду становить 245 795 тис. грн.

21. УМОВНІ ТА КОНТРАКТНІ ЗОБОВ'ЯЗАННЯ

Податкове законодавство. 16 січня 2020 року уряд України ухвалив законопроект про податкову реформу, що містить суттєві запропоновані зміни до податкового законодавства, включаючи рекомендації в рамках проекту ОЕСР щодо розмивання оподаткованої бази й виведення прибутку з-під оподаткування (BEPS), а також суттєві зміни в процедурах адміністрування податків. Заходи, передбачені реформою, включають запровадження вимог щодо трирівневої звітності щодо трансфертного ціноутворення, нове правило з фіксованим співвідношенням, яке обмежує розмір процентних витрат, загальні правила проти зловживань (GAAR), нові правила підконтрольної іноземної компанії (CFC) та процедуру взаємної домовленості (MAP). Крім того, виключено правило про те, що амортизація основних засобів не нараховується на період їх невикористання у зв'язку з їх модернізацією, реконструкцією, добудовою.

Новий Закон №466-IX був підписаний Президентом України 21 травня 2020 року та частково набрав чинності з 23 травня 2020 року.

На думку керівництва, Товариство виконало усі вимоги чинного податкового законодавства і на разі здійснює оцінку можливого впливу від запроваджених змін.

Трансфертне ціноутворення. Починаючи з 1 вересня 2013 року відповідно до Податкового кодексу України було введено нові правила визначення та застосування справедливих ринкових цін, засновані на керівних принципах ОЕСР з трансфертного ціноутворення, унаслідок чого правила трансфертного ціноутворення (“ТЦ”) в Україні значно змінилися. Товариство надає транспортні послуги, виконує внутрішньогрупові операції та бере участь в операціях із пов'язаними сторонами, які потенційно можуть бути в межах нових правил українського законодавства з ТЦ. Податкові органи можуть нарахувати додаткові податкові зобов'язання стосовно певних операцій, якщо, на їхню думку, ціноутворення за цими операціями відбувалося на не ринкових умовах. Оскільки практика впровадження нових правил трансфертного ціноутворення іще недостатньо розвинута і певні положення нових правил можуть стати причиною суперечностей у результаті їх різного трактування, вплив

Товариство з Обмеженою Відповідальністю
“Нафтогаз Цифрові Технології”

ПРИМІТКИ ДО ФІНАНСОВОЇ ЗВІТНОСТІ
ЗА РІК, ЯКИЙ ЗАКІНЧИВСЯ 31 ГРУДНЯ 2024 РОКУ
(у тисячах українських гривень, якщо не зазначено інше)

можливих претензій з боку податкових органів щодо позицій Товариства із його застосування неможливо достовірно оцінити.

Юридичні питання. У випадках коли керівництво Товариства оцінює ризик вибуття фінансових ресурсів як можливий, або його суму не можна достовірно визначити, Товариство не створює забезпечень на покриття таких умовних зобов'язань.

Контрактні зобов'язання за капітальними витратами. Товариство не мало зобов'язання за договорами про капітальні витрати на придбання основних засобів та послуг.

Справедлива вартість фінансових інструментів.

Справедлива вартість фінансових активів та зобов'язань, яка включена до фінансової звітності, являє собою суму, на яку можна обміняти інструмент в результаті поточної угоди між зацікавленими сторонами, відмінною від вимушеного продажу або ліквідації.

Для визначення справедливої вартості використовувались наступні методи та припущення:

- Справедлива вартість грошових коштів та їх еквівалентів, торгової дебіторської та кредиторської заборгованості, а також інших короткострокових зобов'язань приблизно дорівнює їх балансовій вартості в основному з огляду на те, що ці інструменти будуть погашені в найближчому майбутньому.
- Справедлива вартість кредитів та іншої фінансової заборгованості, визначається шляхом дисконтування майбутніх грошових потоків з використанням поточних ставок для заборгованості з аналогічними умовами, кредитним ризиком та термінами, які залишилися до погашення.

Визначення справедливої вартості фінансових інструментів здійснюється у відповідності до вимог МСФЗ 13 «Справедлива вартість». Справедлива вартість визначається як сума, за якою можна обміняти інструмент при операції між обізнаними, зацікавленими та незалежними сторонами, окрім операцій примусового або ліквідаційного продажу. Оскільки для більшості фінансових інструментів Підприємства не існує готового доступного ринку, при визначенні їхньої справедливої вартості необхідно застосовувати професійні судження на основі поточної економічної ситуації та конкретних ризиків, властивих для даного інструменту. Оцінки, представлені у цій фінансовій звітності, не обов'язково відображають суми, за які Товариство могло б реалізувати на ринку повний пакет того або іншого інструменту. Нижче наведено порівняння балансової та справедливої вартості всіх фінансових інструментів, що належать Товариству, і які відображаються у фінансовій звітності:

Товариство з Обмеженою Відповідальністю
“Нафтогаз Цифрові Технології”

ПРИМІТКИ ДО ФІНАНСОВОЇ ЗВІТНОСТІ
ЗА РІК, ЯКИЙ ЗАКІНЧИВСЯ 31 ГРУДНЯ 2024 РОКУ
(у тисячах українських гривень, якщо не зазначено інше)

	31.12.2023 тис. грн		31.12.2024 тис. грн	
	Балансова вартість	Справедлива вартість	Балансова вартість	Справедлива вартість
Фінансові активи	97 764	97 764	111 289	111 289
Довгострокові фінансові інвестиції	-	-	-	-
Видані позики	-	-	-	-
Інша дебіторська заборгованість	2 859	2 859	1 875	1 875
Поточна дебіторська заборгованість за товари, роботи та послуги	94 905	94 950	109 414	109 414
Фінансові зобов'язання	24 050	24 050	37 334	37 334
Довгострокові зобов'язання	-	-	-	-
Довгострокові кредити	-	-	-	-
Поточна кредиторська заборгованість за товари, роботи та послуги	24050	24 050	37 334	37 334
Інша кредиторська заборгованість	-	-	-	-

Керівництво Товариство визначило, що справедлива вартість грошових коштів, торгової дебіторської заборгованості, торгової кредиторської заборгованості, та інших короткострокових зобов'язань приблизно дорівнює їх балансової вартості, головним чином за рахунок нетривалих термінів погашення цих фінансових інструментів.

Ієрархія джерел оцінки справедливої вартості

Товариство оцінює фінансові інструменти і такі нефінансові активи, як основні засоби, за справедливою вартістю на кожну дату складання звіту про фінансовий стан. Всі активи і зобов'язання, які оцінюються за справедливою вартістю, класифікуються в рамках описаної нижче ієрархії справедливої вартості:

- Інструменти, справедлива вартість яких була визначена на підставі котирувань цін на активних ринках для ідентичних активів або зобов'язань - рівень 1;
- Інструменти, справедлива вартість яких була визначена на підставі відмінних від котирувань цін, включених до рівню 1, вихідних даних, які спостерігаються для активу або зобов'язання безпосередньо (ціни) або побічно (похідні від цін) - рівень 2;
- Інструменти, справедлива вартість яких була визначена на підставі вихідних даних для активу або зобов'язання, які не ґрунтуються на спостережуваних ринкових даних (вихідні дані, які не спостерігаються на ринку) - рівень 3.

Нижче представлена ієрархія джерел оцінок справедливої вартості активів та зобов'язань Товариства за справедливою вартістю:

Товариство з Обмеженою Відповідальністю
“Нафтогаз Цифрові Технології”

ПРИМІТКИ ДО ФІНАНСОВОЇ ЗВІТНОСТІ
ЗА РІК, ЯКИЙ ЗАКІНЧИВСЯ 31 ГРУДНЯ 2024 РОКУ
(у тисячах українських гривень, якщо не зазначено інше)

Станом на 31.12.2023	Справедлива вартість			Разом
	Котирування на активних ринках, Рівень 1	Значні спостережні вихідні дані, Рівень 2	Значні неспостережні вихідні дані, Рівень 3	
Довгострокові фінансові інвестиції	-	-	-	-
Видані позики	-	-	-	-
Інша дебіторська заборгованість	-	-	2 859	2 859
Поточна дебіторська заборгованість за товари, роботи та послуги	-	-	94 905	94 905
Довгострокові зобов'язання з фінансового лізингу	-	-	-	-
Довгострокові кредити	-	-	-	-
Поточна кредиторська заборгованість за товари, роботи та послуги	-	-	24 050	24 050
Інша кредиторська заборгованість	-	-	-	-

Станом на 31.12.2024	Справедлива вартість			Разом
	Котирування на активних ринках, Рівень 1	Значні спостережні вихідні дані, Рівень 2	Значні неспостережні вихідні дані, Рівень 3	
Довгострокові фінансові інвестиції	-	-	-	-
Видані позики	-	-	-	-
Інша дебіторська заборгованість	-	-	2 859	2 859
Поточна дебіторська заборгованість за товари, роботи та послуги	-	-	109 414	109 414
Довгострокові зобов'язання	-	-	-	-
Довгострокові кредити	-	-	-	-
Поточна кредиторська заборгованість за товари, роботи та послуги	-	-	37 334	37 334
Інша кредиторська заборгованість	-	-	-	-

Товариство з Обмеженою Відповідальністю
“Нафтогаз Цифрові Технології”

ПРИМІТКИ ДО ФІНАНСОВОЇ ЗВІТНОСТІ
ЗА РІК, ЯКИЙ ЗАКІНЧИВСЯ 31 ГРУДНЯ 2024 РОКУ
(у тисячах українських гривень, якщо не зазначено інше)

в звітний період переведення між рівнями джерел справедливої вартості не здійснювались.

22.УПРАВЛІННЯ ФІНАНСОВИМИ РИЗИКАМИ

Для діяльності Товариства характерна низка фінансових ризиків: ринковий ризик (у тому числі валютний ризик), кредитний ризик та ризик ліквідності. Товариство переглядає та узгоджує свою політику управління ризиками для мінімізації негативного впливу цих ризиків на фінансові показники діяльності Товариства.

Основні категорії фінансових інструментів. Основні фінансові активи та зобов’язання Товариства представлені таким чином:

	<u>31 грудня 2023 року</u>	<u>31 грудня 2024 року</u>
Фінансові активи		
Дебіторська заборгованість за продукцію, товари, роботи, послуги та інша поточна дебіторська заборгованість	94 905	109 414
Гроші та їх еквіваленти	<u>245 795</u>	<u>241 052</u>
Всього фінансових активів	<u>340 700</u>	<u>350 466</u>
Фінансові зобов’язання		
Поточні зобов’язання за товари, роботи, послуги	24 050	37 334
Інші поточні зобов’язання	<u>55 383</u>	<u>70 031</u>
Всього фінансових зобов’язань	<u>79 433</u>	<u>107 365</u>

Основними ризиками, які виникають від фінансових інструментів Товариства, є валютний ризик, кредитний ризик та ризик ліквідності.

Управління ризиком капіталу. Метою Товариства в управлінні капіталом є захист здатності Товариства продовжувати свою діяльність на безперервній основі для того, щоб максимізувати прибутки засновнику та вигоди іншим зацікавленим сторонам, а також забезпечувати виконання вимог українського законодавства. Структура капіталу Товариства на звітні дати включає виключно власний капітал Товариства.

Валютний ризик. Валютний ризик являє собою ризик того, що фінансові результати Товариства зазнають незначного впливу від зміни курсів обміну валют. Товариство не використовує жодних похідних фінансових інструментів для управління валютним ризиком.

**Товариство з Обмеженою Відповідальністю
“Нафтогаз Цифрові Технології”**

ПРИМІТКИ ДО ФІНАНСОВОЇ ЗВІТНОСТІ

ЗА РІК, ЯКИЙ ЗАКІНЧИВСЯ 31 ГРУДНЯ 2024 РОКУ

(у тисячах українських гривень, якщо не зазначено інше)

Кредитний ризик. Кредитний ризик являє собою ризик того, що клієнт може не оплатити або не виконати свої зобов'язання в строк перед Товариством, у результаті чого Товариство може зазнати фінансових збитків.

Перед прийняттям будь-якого нового клієнта Товариство аналізує та оцінює наявність кредитного ризику окремо для кожного потенційного клієнта. Балансова вартість фінансових активів являє собою максимальну суму кредитного ризику Товариства.

Ризик ліквідності. Ризик ліквідності являє собою ризик того, що Товариство не зможе погасити свої зобов'язання по мірі настання строків їхнього погашення. Положення ліквідності Товариства ретельним чином контролюється та управляється. Товариство використовує процес детального бюджетування та прогнозу грошових коштів для того, щоб гарантувати наявність достатніх ресурсів для виконання своїх платіжних зобов'язань, та аналізує коефіцієнт ліквідності.

Таблиці, що наведені нижче, підсумовує структуру фінансових зобов'язань Товариства за термінами погашення на основі договірних недисконтованих грошових потоків за основною сумою боргу та відсотків та структуру фінансових активів за термінами.

Фінансові зобов'язання

31 грудня 2024 року	До 6 місяців	Від 6 до 12 місяців	Від 1 до 2 років	Від 2 до 5 років	Від 5 років	Всього
Поточна кредиторська заборгованість за товари, роботи, послуги		89 047	-	-	-	89 047
Інші поточні зобов'язання		18 318	-	-	-	18 318
Всього		107 365	-	-	-	107 365

Фінансові активи

31 грудня 2024 року	До 6 місяців	Від 6 до 12 місяців	Від 1 до 2 років	Від 2 до 5 років	Від 5 років	Всього
Дебіторська заборгованість за продукцію, товари, роботи, послуги та інша поточна дебіторська заборгованість		111 289	-	-	-	111 289
Гроші та їх еквіваленти		241 052	-	-	-	241 052
Всього		352 341	-	-	-	352 341
Різниця		(244 976)				(244976)

Фінансові зобов'язання

**Товариство з Обмеженою Відповідальністю
“Нафтогаз Цифрові Технології”**

**ПРИМІТКИ ДО ФІНАНСОВОЇ ЗВІТНОСТІ
ЗА РІК, ЯКИЙ ЗАКІНЧИВСЯ 31 ГРУДНЯ 2024 РОКУ
(у тисячах українських гривень, якщо не зазначено інше)**

31 грудня 2023 року	До 6 місяців	Від 6 до 12 місяців	Від 1 до 2 років	Від 2 до 5 років	Від 5 років	Всього
Поточна кредиторська заборгованість за товари, роботи, послуги		61 406	-	-	-	61 406
Інші поточні зобов'язання		18 027	-	-	-	18 027
Всього		79 433				79 433
Фінансові активи						
31 грудня 2023 року	До 6 місяців	Від 6 до 12 місяців	Від 1 до 2 років	Від 2 до 5 років	Від 5 років	Всього
Дебіторська заборгованість за продукцію, товари, роботи, послуги та інша поточна дебіторська заборгованість	97 764		-	-	-	97 764
Гроші та їх еквіваленти	245 795		-	-	-	245 795
Всього	343 559					343 559
Різниця	(343 559)	79 433				(264126)

Коефіцієнт поточної ліквідності Товариства представлений таким чином:

	31 грудня 2023 року	31 грудня 2024 року
Оборотні активи	364 091	379 839
Короткострокові зобов'язання	79 433	107 365
Коефіцієнт поточної ліквідності	4,58	3,54

23. ПОДІЇ ПІСЛЯ ЗВІТНОЇ ДАТИ

Товариство відмічає наступні події після звітної дати.

На дату затвердження цієї фінансової звітності у Верховному Суді складі колегії суддів Касаційного господарського суду триває розгляд касаційної скарги по справі № 910/13119/22 АТ "Укргазвидобування" на рішення господарського суду міста Києва від 16.10.2024 та постанову Північного апеляційного господарського суду від 24.12.2024 за позовом Товариства до АТ "Укргазвидобування" про стягнення 160 596 661,09 грн.

У Товариства відсутні інші події після дати балансу, ніж зазначене вище, що вимагають додаткового їх розкриття у фінансовій звітності.

Товариство з Обмеженою Відповідальністю
“Нафтогаз Цифрові Технології”

ПРИМІТКИ ДО ФІНАНСОВОЇ ЗВІТНОСТІ
ЗА РІК, ЯКИЙ ЗАКІНЧИВСЯ 31 ГРУДНЯ 2024 РОКУ
(у тисячах українських гривень, якщо не зазначено інше)

24. ОСНОВНІ ПРИНЦИПИ ОБЛІКОВОЇ ПОЛІТИКИ

Заява про відповідність. Ця фінансова звітність – є фінансовою звітністю Товариства, яка підготовлена у відповідності до Міжнародних стандартів фінансової звітності («МСФЗ») щодо підготовки та подання фінансової звітності підприємства як того вимагає законодавство.

Основа підготовки фінансової звітності. Ця фінансова звітність підготовлена на основі принципу історичної вартості.

Ця політика послідовно застосовувалась до всіх поданих періодів, якщо не зазначено інше.

Функціональна валюта і валюта подання. Ця фінансова звітність подається у гривні, яка є функціональною валютою Товариства. Усі суми, відображені у фінансовій звітності, подаються у тисячах українських гривень, якщо не зазначено інше.

Операції, деноміновані у валюті, яка відрізняється від відповідної функціональної валюти, перераховуються у функціональну валюту із використанням курсу обміну валют, який переважав на дату відповідної операції. Прибутки та збитки від курсових різниць, які виникають у результаті врегулювання таких операцій та перерахунку монетарних активів та зобов'язань, деномінованих в іноземній валюті на кінець року, визнаються у звіті про прибутки або збитки. Перерахунок на кінець року не застосовується до немонетарних статей.

Станом на 31 грудня курси обміну валют, використані для перерахунку залишків в іноземній валюті, були представлені таким чином:

У гривнях	31 грудня 2023	31 грудня 2024
1,00 долар США	37,98	42,04
1,00 євро	42,21	43,93

Знос (амортизація). Знос нараховується у звіті про прибутки або збитки на прямолінійній основі для розподілу вартості окремих активів до їх ліквідаційної вартості протягом їхніх очікуваних строків корисного використання. Нарахування зносу починається із моменту придбання або, у випадку зі створеними власними силами активами, з моменту, коли актив завершений і готовий до використання.

Незавершені капітальні інвестиції не амортизуються.

Опис груп основних засобів:

Група основних засобів	Строки корисного використання, років
Машини та обладнання	5-35 років
Будівлі	10-80 років

Товариство з Обмеженою Відповідальністю
“Нафтогаз Цифрові Технології”

ПРИМІТКИ ДО ФІНАНСОВОЇ ЗВІТНОСТІ
ЗА РІК, ЯКИЙ ЗАКІНЧИВСЯ 31 ГРУДНЯ 2024 РОКУ
(у тисячах українських гривень, якщо не зазначено інше)

Будинки та споруди (у тому числі свердловини)

Інші основні засоби:

Транспортні засоби;

Інструменти, прилади та інвентар;

Багаторічні насадження;

Тварини;

Інші основні засоби

5-50 років

Нематеріальні активи. Нематеріальні активи Товариства представлені програмним забезпеченням, ліцензіями до програмного забезпечення та іншими нематеріальними активами. Після первісного визнання нематеріальні активи обліковуються за їх фактичною собівартістю за вирахуванням накопиченої амортизації та накопичених збитків від знецінення. Витрати на придбання нематеріальних активів амортизуються прямолінійним методом протягом корисного строку їх використання по кожному нематеріальному активу окремо. Ліквідаційна вартість нематеріальних активів у 2024 роках приймалася рівною нулю. Нарахування амортизації починається, коли актив стає придатним для використання, тобто коли він знаходиться в тому місці і стані, які необхідні для його використання в спосіб, визначений управлінським рішенням.

Строк корисного використання нематеріального актива визначається Товариством самостійно, якщо відповідно до правостановлюючого документа строк дії права користування нематеріального активу не встановлено, але у будь-якому разі не може становити менше двох та більше десяти років. Строк корисного використання встановлюється окремо для кожного нематеріального активу. Для самостійно розроблених нематеріальних активів строк корисного використання встановлено Товариством в розмірі п'яти років.

Щоб оцінити, чи відповідає внутрішньо генерований нематеріальний актив критеріям визнання, Товариство класифікує генерування активу на етап дослідження та етап розробки. На етапі дослідження в рамках внутрішнього проекту, Товариство не може ідентифікувати нематеріальний актив та довести, що цей актив генеруватиме ймовірні майбутні економічні вигоди, тому витрати на етапі дослідження визнаються як витрати у тому періоді, в якому їх було понесено та не відносяться на собівартість нематеріального активу.

З початку етапу розробки Товариство ідентифікує нематеріальний актив та починає включати до його собівартості наступні витрати:

- витрати на виплати працівникам, які виникають унаслідок генерування нематеріального активу;
- консалтингові послуги сторонніх організацій;
- матеріальні витрати;
- та інші витрати, пов'язані з розробкою активу.

Товариство визнає нематеріальний актив, який виникає за результатами етапу розробки, якщо і тільки якщо виконується зазначене:

Товариство з Обмеженою Відповідальністю
“Нафтогаз Цифрові Технології”

ПРИМІТКИ ДО ФІНАНСОВОЇ ЗВІТНОСТІ
ЗА РІК, ЯКИЙ ЗАКІНЧИВСЯ 31 ГРУДНЯ 2024 РОКУ
(у тисячах українських гривень, якщо не зазначено інше)

- технічна можливість завершити створення нематеріального активу так, щоб він був придатний до використання або продажу;
- намір завершити створення нематеріального активу та використовувати або продати його;
- здатність використовувати або продати нематеріальний актив;
- як нематеріальний актив генеруватиме ймовірні майбутні економічні вигоди;
- наявність відповідних технічних, фінансових та інших ресурсів для завершення розробки та використання чи продажу нематеріального активу;
- свою здатність достовірно оцінити видатки, які відносяться до нематеріального активу протягом його розробки.

Товариство капіталізує послуги з користування хмарними сервісами, у тому випадку, коли такі витрати Товариство використовує для розроблення власного нематеріального активу. У цьому разі витрати з користування хмарними сервісами формують первісну вартість власного нематеріального актива. Визнання витрат у балансовій вартості нематеріального активу припиняється, коли актив приведено у стан, необхідний для його експлуатації. Оцінка критеріїв виконується технічними спеціалістами.

Оренда 18 липня 2024 року договори оренди класифікувались як довгостроковий договір та Таким чином, Товариство проводить розрахунки протягом строку дії оренди 35 місяців відповідно до вимог МСФЗ 16. При визначенні теперішньої вартості об'єкту оренди використовується середня ставка по кредитах (джерело – сайт <http://bank.gov.ua/control/uk/index>) за місяць, що передує місяцю укладення договору оренди

Зменшення корисності нефінансових активів. Активи переглядаються на предмет зменшення корисності тоді, коли події і обставини вказують на те, що балансову вартість не буде можливо відшкодувати. Збиток від зменшення корисності визнається у сумі, на яку балансова вартість активів перевищує їхню вартість відшкодування. Вартість відшкодування є більшою з двох величин: справедливої вартості, за вирахуванням витрат на продаж, та вартості використання. Для цілей оцінки зменшення корисності активи групуються за найменшими рівнями, для яких існують окремі потоки грошових коштів, які можна визначити (одиниці, які генерують грошові кошти). Нефінансові активи, які зазнали зменшення корисності, переглядаються на предмет можливого сторнування зменшення корисності на кожну звітну дату.

Збиток від зменшення корисності визнається негайно у складі прибутку або збитку, якщо відповідний актив не відображається за переоціненою вартістю. Якщо актив відображається за переоціненою вартістю, збиток від зменшення корисності відображається аналогічно зменшенню у результаті переоцінки.

Запаси. Запаси відображаються за меншою з двох величин: первісної вартості та чистої вартості реалізації. Первісна вартість запасів включає витрати, понесені на придбання запасів, виробничі або конверсійні та інші витрати, понесені на доведення до їхнього поточного місця розташування та стану. Первісна вартість вироблених запасів включає відповідну частку виробничих накладних витрат на основі звичайної виробничої потужності. Вартість запасів

Товариство з Обмеженою Відповідальністю
“Нафтогаз Цифрові Технології”

ПРИМІТКИ ДО ФІНАНСОВОЇ ЗВІТНОСТІ
ЗА РІК, ЯКИЙ ЗАКІНЧИВСЯ 31 ГРУДНЯ 2024 РОКУ
(у тисячах українських гривень, якщо не зазначено інше)

визначається на основі методу “перше надходження – перше вибуття” для всіх запасів, за виключенням нафти та нафтопродуктів. Метод середньозваженої вартості використовується для нафти та нафтопродуктів. Чиста вартість реалізації являє собою очікувану ціну реалізації під час звичайної господарської діяльності, за вирахуванням вартості завершення та витрат на продаж.

Торгова дебіторська заборгованість. Торгова та інша дебіторська заборгованість первісно визнається за справедливою вартістю і у подальшому оцінюється за амортизованою вартістю із використанням методу ефективної відсоткової ставки, за вирахуванням резерву на знецінення.

Передплати видані та інші оборотні активи. Передплати відображаються за первісною вартістю без ПДВ, за вирахуванням резерву на знецінення. Передплата класифікується як необоротний актив, коли товари або послуги, які стосуються цієї передплати, передбачається отримати після одного року або коли передплата стосується активу, який сам класифікується як необоротний після первісного визнання.

Якщо існує ознака того, що активи, товари або послуги, які стосуються передплати, не будуть отримані, то Товариство нараховує резерв знецінення на відповідну передплату з одночасним визнанням витрат у звіті про прибутки або збитки.

Грошові кошти та їх еквіваленти. Грошові кошти та їх еквіваленти відображаються за амортизованою вартістю із використанням методу ефективної відсоткової ставки. Обмежені до використання залишки виключаються зі складу грошових коштів та їх еквівалентів для цілей звіту про рух грошових коштів.

Податок на додану вартість (“ПДВ”). В Україні ПДВ стягується 20% за операціями продажу та імпорту товарів у межах країни, а також робіт і послуг.

Зобов’язання платника податків з ПДВ дорівнює загальній сумі ПДВ, нарахованого протягом звітного періоду, і виникає на першу з двох дат: постачання товарів клієнту або отримання платежу від клієнта. Кредит з ПДВ являє собою суму, яку платник податків має право взаємно зарахувати за рахунок власного зобов’язання з ПДВ протягом звітного періоду. Права на кредит з ПДВ виникають після отримання рахунка-фактури з ПДВ, який видається на ранішу із двох дат: оплати постачальнику або отримання товарів. ПДВ, який стосується операцій продажу та придбання, визнається у звіті про фінансовий стан на валовій основі і розкривається окремо як актив та зобов’язання. У випадку формування резерву на знецінення дебіторської заборгованості збиток від знецінення відображається щодо валової суми дебітора, включно з ПДВ, за виключенням резерву на знецінення на передплати видані.

Аванси отримані. Аванси отримані відображаються у розмірі первісно отриманих сум за виключенням ПДВ. Суми отриманих авансів передбачається реалізувати шляхом отримання доходів від звичайної діяльності Товариства.

Забезпечення. Забезпечення визнаються, коли Товариство має поточне зобов’язання (юридичне або конструктивне), яке витікає із обставин, внаслідок минулої події та існує

Товариство з Обмеженою Відповідальністю
“Нафтогаз Цифрові Технології”

ПРИМІТКИ ДО ФІНАНСОВОЇ ЗВІТНОСТІ
ЗА РІК, ЯКИЙ ЗАКІНЧИВСЯ 31 ГРУДНЯ 2024 РОКУ
(у тисячах українських гривень, якщо не зазначено інше)

вірогідність, що для погашення зобов'язання знадобиться вибуття ресурсів, які втілюють у собі економічні вигоди, і можна зробити достовірну оцінку цього зобов'язання.

У випадках коли Товариство очікує відшкодувати частину або усю суму забезпечення, наприклад, за договором страхування, то таке відшкодування визнається як окремий актив, тільки коли існує достатня впевненість у тому, що таке відшкодування буде отримане.

Витрати на будь-яке забезпечення подаються у звіті про прибутки або збитки, за вирахуванням будь-якого відшкодування. Якщо вплив вартості грошей у часі є суттєвим, то забезпечення дисконтуються із використанням поточної ставки до оподаткування, яка відображає, якщо це доцільно, ризику, характерні для відповідного зобов'язання. Якщо використовується дисконтування, то збільшення забезпечення у результаті плину часу визнається як фінансові витрати.

Інші зобов'язання. Інші фінансові зобов'язання первісно визнаються за справедливою вартістю, за вирахуванням понесених витрат на здійснення операцій, і у подальшому відображаються за амортизованою вартістю із використанням методу ефективної відсоткової ставки. Інші нефінансові зобов'язання оцінюються за первісною вартістю.

Умовні активи та зобов'язання. Умовні активи не визнаються у окремій фінансовій звітності, але розкриваються у примітках, коли існує ймовірність надходження економічних вигід.

Умовні зобов'язання не визнаються у окремій фінансовій звітності, окрім випадків коли вибуття економічних ресурсів для врегулювання зобов'язання є вірогідним і їхню суму можна достовірно визначити. Інформація про умовні зобов'язання розкривається, окрім випадків коли можливість вибуття ресурсів, які втілюють у собі економічні вигоди, є малоімовірною.

Визнання доходів. Доходи від реалізації визнаються для відображення передачі обіцяних товарів або послуг клієнтам у сумі, яка відображає суму компенсації, на яку підприємство, як передбачається, матиме право в обмін за ці товари та послуги. Товариство використовує п'яти етапну модель для визнання доходів:

- виявлення договору з клієнтом;
- виявлення зобов'язань щодо виконання у договорі;
- визначення ціни операції;
- розподіл ціни операції на зобов'язання щодо виконання у договорах;
- визнання доходів від реалізації тоді, коли (або як тільки) Товариство задовольняє зобов'язання щодо виконання.

Визнання витрат. Витрати відображаються за методом нарахування. Собівартість реалізації послуг включає ціну придбання, комісії, які стосуються договорів постачання, та інші відповідні витрати.

Фінансові доходи та витрати. Фінансові доходи та витрати включають витрати на виплату відсотків за позиками, збитки від дострокового погашення кредитів, доходи з відсотків за депозитними та поточними рахунками, доходи або збитки від випуску фінансових

ПРИМІТКИ ДО ФІНАНСОВОЇ ЗВІТНОСТІ
ЗА РІК, ЯКИЙ ЗАКІНЧИВСЯ 31 ГРУДНЯ 2024 РОКУ
(у тисячах українських гривень, якщо не зазначено інше)

інструментів та амортизованого дисконту за пенсійними зобов'язаннями та забезпеченнями. Доходи з відсотків визнаються по мірі нарахування з урахуванням фактичної дохідності відповідного активу.

Виплати працівникам: пенсійний план із визначеними внесками. Товариство робить визначені єдині соціальні внески до Державного пенсійного фонду України стосовно своїх працівників. Внески розраховуються як відсоток від поточної валової заробітної плати і відносяться на витрати того періоду, у якому вони були понесені.

Протягом року, що закінчився 31 грудня 2024 року, Товариство визнало витрати щодо внесків сплачених до Державного пенсійного фонду України на суму 40,5 мільйона гривень (2023: 37,7 мільйона гривень).

Перегляд порівняльної інформації. У зв'язку зі зміною облікової політики, Товариство провело рекласифікацію забезпечень під невикористані відпустки зі складу поточних забезпечень в поточні зобов'язання.

25 .ІСТОТНІ ОБЛІКОВІ ОЦІНКИ ТА СУДЖЕННЯ

Під час підготовки цієї окремої фінансової звітності від керівництва вимагається прийняття професійних суджень, оцінок і припущень, які впливають на суми активів і зобов'язань, відображених у звітності, а також на розкриття умовних активів і зобов'язань та відображених сум доходів і витрат за звітний період. Професійні судження, оцінки та пов'язані з ними припущення базуються на історичному досвіді та інших факторах, які вважаються важливими. Внаслідок невизначеності, яка властива таким оцінкам, фактичні результати, відображені у майбутніх періодах, можуть відрізнятись від таких оцінок.

Основні джерела невизначеності оцінок. Нижче наведені основні припущення стосовно майбутнього, а також основні джерела невизначеності оцінок на кінець звітного періоду, які мають суттєвий ризик стати причиною внесення істотних коригувань у балансову вартість активів та зобов'язань протягом наступного фінансового року.

Строки корисного використання основних засобів. Основні засоби Товариства амортизуються із використанням прямолінійного методу протягом очікуваних строків їх корисного використання, які базуються на бізнес-планах керівництва та операційних оцінках. Фактори, які можуть вплинути на оцінку строків корисного використання активів та їх залишкової вартості, включають зміни у технологіях та технологіях технічного обслуговування, зміни регуляторних актів та законодавства та непередбачені проблеми з експлуатацією.

Будь-який із факторів може вплинути на знос основних засобів у майбутньому та їх балансову і залишкову вартість. Товариство переглядає очікувані строки корисного використання основних засобів на кінець кожного річного звітного періоду. Перегляд базується на поточному стані активів та очікуваному періоді, протягом якого вони продовжуватимуть приносити економічні вигоди для Товариства. Будь-які зміни очікуваних строків корисного використання або залишкової вартості відображаються на перспективній основі від дати зміни.

ПРИМІТКИ ДО ФІНАНСОВОЇ ЗВІТНОСТІ
ЗА РІК, ЯКИЙ ЗАКІНЧИВСЯ 31 ГРУДНЯ 2024 РОКУ
(у тисячах українських гривень, якщо не зазначено інше)

Оцінка строків корисного використання та залишкової вартості об'єктів основних засобів вимагає від керівництва застосування професійних суджень, які базуються на досвіді роботи з аналогічними активами. Під час визначення строків корисного використання та залишкової вартості активів керівництво враховує умови очікуваного використання активу, його моральний знос, фізичний знос та умови, в яких буде експлуатуватися такий актив. Зміна будь-якої з цих умов або оцінок може у результаті призвести до коригування майбутніх норм амортизації. Зміна очікуваних строків корисного використання обліковується перспективно.

Податкове законодавство. Українське податкове, валютне і митне законодавство продовжує розвиватися. Спірні нормативні акти стають причиною різних тлумачень. На думку керівництва, його тлумачення є належними і надійними, але немає гарантій того, що вони не стануть причиною претензій з боку податкових органів.

26. НОВІ СТАНДАРТИ, РОЗ'ЯСНЕННЯ ТА ПОПРАВКИ ДО ЧИННИХ СТАНДАРТІВ ТА РОЗ'ЯСНЕНЬ.
Нові стандарти, роз'яснення та поправки до чинних стандартів та роз'яснень

Товариство вперше застосувала деякі стандарти та поправки, які набувають чинності щодо річних звітних періодів, що починаються 1 січня 2024 року або після цієї дати (якщо не вказано інше). Товариство не застосовувало достроково стандарти, роз'яснення чи поправки, які були випущені, але ще не набрали чинності.

Поправки до МСБО 1 - Класифікація зобов'язань як поточні та непоточні

Поправки до МСБО 1 «Подання фінансової звітності» пояснюють класифікацію зобов'язань як непоточних. Зобов'язання класифікується як непоточне, якщо суб'єкт господарювання має право відстрочити врегулювання зобов'язання як мінімум на 12 місяців і це право має існувати на дату закінчення звітного періоду незалежно від того, чи планує суб'єкт господарювання користуватися цим правом. Якщо право відстрочити врегулювання зобов'язання залежить від виконання суб'єктом господарювання певних умов, то таке право існує на дату закінчення звітного періоду, лише якщо суб'єкт господарювання виконав всі умови до цієї дати.

Ці поправки не вплинули на фінансову звітність Товариства.

Поправки до МСБО 1 - Непоточні зобов'язання зі спеціальними умовами

Поправки до МСБО 1 «Подання фінансової звітності» пояснюють, що суб'єкт господарювання може класифікувати зобов'язання, що виникають за кредитною угодою, як непоточні, якщо право суб'єкта господарювання відстрочити погашення цих зобов'язань зумовлене виконанням спеціальних умов протягом 12 місяців після завершення звітного періоду.

Також у примітках до фінансової звітності необхідно розкрити інформацію, яка дозволить користувачам усвідомити ризик того, що зобов'язання можуть підлягати поверненню протягом 12 місяців після завершення звітного періоду.

Ці поправки не вплинули на фінансову звітність Товариства.

Поправки до МСФЗ 16 - Зобов'язання з оренди при продажу зі зворотною орендою

Згідно з поправками до МСФЗ 16 «Оренда» продавці-орендарі повинні будуть переоцінити або перерахувати угоди купівлі-продажу зі зворотною орендою, укладені з 2019 року.

Ці поправки не вплинули на фінансову звітність Товариства.

Поправки до МСБО 7 та МСФЗ 7 - Угоди фінансування постачальників

**ПРИМІТКИ ДО ФІНАНСОВОЇ ЗВІТНОСТІ
ЗА РІК, ЯКИЙ ЗАКІНЧИВСЯ 31 ГРУДНЯ 2024 РОКУ
(у тисячах українських гривень, якщо не зазначено інше)**

Поправки до МСБО 7 «Звіт про рух грошових коштів» та МСФЗ 7 «Фінансові інструменти: розкриття інформації» описують характеристики угод фінансування постачальників та містять вимоги щодо розкриття додаткової інформації про такі угоди. Вимоги до розкриття інформації покликані допомогти користувачам фінансової звітності зрозуміти вплив угод фінансування постачальників на зобов'язання суб'єкта господарювання, його грошові потоки та схильність до ризику ліквідності.

Ці поправки не вплинули на фінансову звітність Товариства.

27. СТАНДАРТИ, ЯКІ БУЛИ ВИПУЩЕНІ, АЛЕ ЩЕ НЕ НАБУЛИ ЧИННОСТІ.

Нижче наведено нові стандарти, виправлення та роз'яснення, які були випущені, але ще не набрали чинності на дату затвердження цієї фінансової звітності Товариства. Товариство має намір застосувати ці стандарти, поправки та роз'яснення, якщо застосовно, з дати набуття ними чинності.

Обмежена конвертація – Зміни до МСБО 21

У серпні 2023 року Рада з міжнародних стандартів бухгалтерського обліку випустила поправки до МСБО 21 «Вплив змін валютних курсів», щоб визначити, як суб'єкт господарювання повинен оцінювати, чи є валюта вільноконвертованою, і як він повинен визначати спотовий обмінний курс, якщо існують обмеження конвертації. Поправки також вимагають розкриття інформації, яка дає змогу користувачам фінансової звітності зрозуміти, як валюта, що не є вільноконвертованою, впливає або, як очікується, вплине на фінансові показники суб'єкта господарювання, його фінансовий стан і грошові потоки.

Поправки набудуть чинності для річних звітних періодів, які починаються 1 січня 2025 року або після цієї дати. Дозволяється дострокове застосування, і цей факт має бути розкритий. Застосовуючи поправки, суб'єкт господарювання не може перераховувати порівняльну інформацію.

Очікується, що поправки не матимуть суттєвого впливу на фінансову звітність Товариства.

МСФЗ 18 «Подання та розкриття інформації у фінансовій звітності».

У квітні 2024 року IASB випустив МСФЗ 18, який замінює МСБО 1 «Подання фінансової звітності». МСФЗ 18 вводить нові вимоги до подання інформації у звіті про прибутки та збитки, включаючи визначені загальні та проміжні підсумки. Крім того, суб'єкти господарювання повинні класифікувати будь-які доходи та витрати у звіті про прибутки та збитки за однією з п'яти категорій: операційна діяльність, інвестиції, фінансування, податок на прибуток і припинена діяльність, перші три з яких є новими.

Він також вимагає розкриття нових визначених керівництвом показників ефективності, проміжних підсумків доходів і витрат, а також містить нові вимоги до агрегування та дезагрегування фінансової інформації на основі визначених «ролей» основної фінансової звітності (PFS) і приміток.

Крім того, до МСБО 7 «Звіт про рух грошових коштів» було внесено точкові поправки, які включають зміну початкової точки для визначення грошових потоків від операційної діяльності за непрямим методом з «прибутку або збитку» на «операційний прибуток або збиток» і видалення можливості класифікації грошових потоків від дивідендів і відсотків. Крім того, внесені відповідні поправки до кількох інших стандартів.

Товариство з Обмеженою Відповідальністю
“Нафтогаз Цифрові Технології”

ПРИМІТКИ ДО ФІНАНСОВОЇ ЗВІТНОСТІ
ЗА РІК, ЯКИЙ ЗАКІНЧИВСЯ 31 ГРУДНЯ 2024 РОКУ
(у тисячах українських гривень, якщо не зазначено інше)

МСФЗ 18 та поправки до інших стандартів набувають чинності для звітних періодів, що починаються 1 січня 2027 року або після цієї дати. Дозволяється дострокове застосування, і цей факт має бути розкритий. МСФЗ 18 застосовуватиметься ретроспективно.

Очікується, що поправки не матимуть суттєвого впливу на фінансову звітність Товариства.

МСФЗ 19 «Дочірні підприємства без публічної підзвітності: Розкриття інформації»

У травні 2024 року Рада з МСФЗ випустила МСФЗ 19, який дозволяє відповідним суб'єктам господарювання обирати застосування скорочених вимог до розкриття інформації, визначених цим стандартом, одночасно застосовуючи вимоги до визнання, оцінки та подання інформації, визначені в інших МСФЗ. Щоб мати можливість застосовувати МСФЗ 19, суб'єкт господарювання на кінець звітного періоду має бути дочірньою компанією, як визначено в МСФЗ 10, не мати публічної підзвітності та мати материнську компанію (кінцеву чи проміжну), яка складає консолідовану фінансову звітність згідно МСФЗ, доступну для загального користування.

МСФЗ 19 набуде чинності для звітних періодів, що починаються 1 січня 2027 року або після цієї дати, з дозволенням достроковим застосуванням.

Цей Стандарт не матиме впливу на Товариство.


Директор

Т.в.о Головного бухгалтера



О.В Баранчук

Н.М. Іващенко



Звіт з управління ТОВ «Нафтогаз Цифрові Технології»

1. Загальний коментар до звіту.

24 лютого 2022 року російська федерація розпочала повномасштабне військове вторгнення в Україну. Широкі проблеми безпеки стали викликом для подальшого стабільного розвитку економічного та фінансового сегментів в Україні, а операційне середовище відтоді залишається ризикованим і має високий рівень невизначеності.

Для оцінки економічних наслідків знадобиться час, враховуючи швидкий характер розвитку ситуації та непередбачуваність війни. Станом на 31.12.2024 ключові активи Товариства не пошкоджені та продовжують повноцінно функціонувати. Товариство продовжує свою операційну діяльність.

Уряд визначив пріоритетними напрямками оборону і соціальні видатки. Україна отримала фінансування та допомогу від міжнародних організацій та окремих країн для підтримки фінансової стабільності, фінансування соціальних виплат та військових потреб (від Міжнародного валютного фонду, Європейського Союзу та безпосередньо від багатьох країн).

За даними Міністерства фінансів України основними джерелами фінансування державного бюджету України з 24 лютого 2022 року є військові облігації, позики та гранти міжнародних фінансових установ, а також двосторонні позики та гранти, які принаймні частково компенсували значний відтік капіталу з реального сектору економіки.

Організаційна структура та опис діяльності підприємства:

ТОВ «Нафтогаз Цифрові Технології» – ІТ-компанія, що надає послуги з інформаційного консультування, розробки програмних продуктів та централізованого надання інформаційно-технологічних сервісів для компаній Групи Нафтогаз.

Компанію створено 21 червня 2018 року. Засновником та єдиним учасником є НАК «Нафтогаз України», яка володіє часткою в розмірі 100% статутного капіталу.

Відповідно до Статуту ТОВ «Нафтогаз Цифрові Технології» метою діяльності Товариства є досягнення економічних і соціальних результатів та одержання прибутку від провадження господарської діяльності, а також задоволення потреб вітчизняних та іноземних споживачів у відповідних послугах у безпечний, надійний та економний спосіб.

Також Статутом ТОВ «Нафтогаз Цифрові Технології» визначено предметом діяльності Товариства:

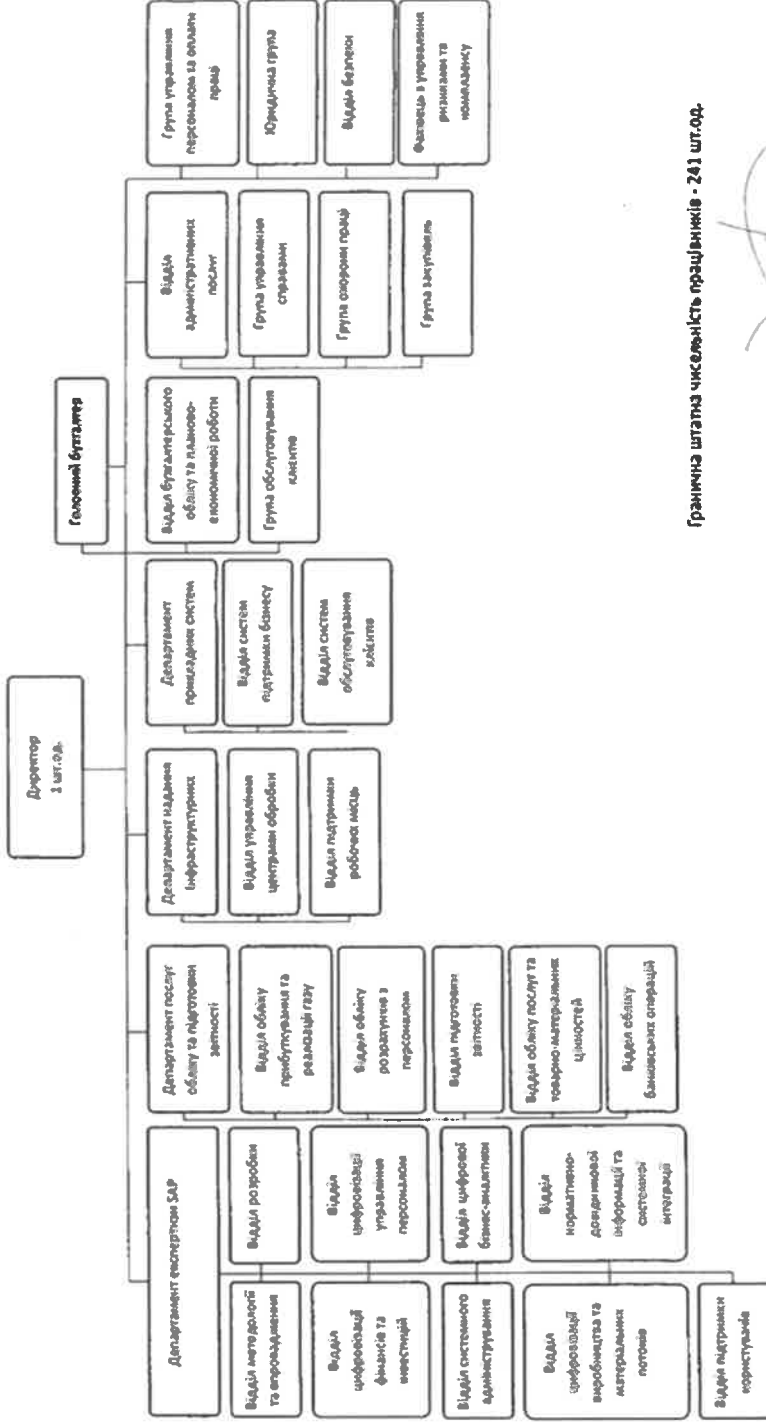
- централізоване надання інформаційно-технологічних сервісів;
- послуги, пов'язані із діяльністю у сфері інформатизації та консультування з питань інформатизації;
- послуги з аналізу, проектування і програмування готових систем (аналіз потреб та проблем користувачів, пошук оптимальних рішень);
- технічне обслуговування засобів та мереж зв'язку, обслуговування кабельних ліній зв'язку, надання платних послуг по передачі даних та телекомунікаційних послуг;
- видання стандартного програмного забезпечення (системного або програмних додатків), у т.ч. його переклад або адаптація за власний рахунок: операційних систем; бізнес- та інших програмних додатків;
- розроблення, модифікація, тестування та технічна підтримка програмного забезпечення (розроблення структури та контенту та/або розроблення системи команд, необхідних для створення та виконання: системного програмного забезпечення (у т.ч. оновленого й актуалізованого), прикладних програм (у т.ч. оновлених і актуалізованих), баз даних, веб-сайтів; налаштування програмного забезпечення, модифікація та конфігурація існуючих програмних додатків;
- послуги по встановленню та обслуговуванню персональних комп'ютерів, офісної комп'ютерної техніки та комп'ютерних мереж, діяльність пов'язана з наданням послуг з підготовки, перепідготовки та підвищення кваліфікації спеціалістів усіх рівнів кваліфікації;
- послуги з оброблення даних з використанням програмного забезпечення клієнта або власного програмного забезпечення, послуги, пов'язані з роботою з базами даних;
- консультування з питань створення програмного забезпечення та надання допомоги щодо технічних аспектів комп'ютерних систем;
- впровадження єдиної технічної політики щодо удосконалення систем зв'язку, модернізації, реконструкції і технічного переоснащення засобів зв'язку;

- розроблення, виготовлення спеціальних технічних засобів для зняття інформації з каналів зв'язку, інших засобів негласного отримання інформації, торгівля спеціальними технічними засобами для зняття інформації з каналів зв'язку, іншими засобами негласного отримання інформації;
- інші види діяльності, що не заборонені законодавством.

Одне з головних завдань діджиталізації Групи Нафтогаз - використовувати комплексні інформаційні системи та уніфіковані інфраструктурні рішення, які можна тиражувати та масштабувати для майбутнього зростання бізнесових та виробничих процесів компаній Групи Нафтогаз.

Структура оперативного управління ТОВ «Нафтогаз Цифрові Технології» станом на 31.12.2024

ОРГАНІЗАЦІЙНА СТРУКТУРА
Товариства з обмеженою відповідальністю "Нафтогаз Цифрові Технології"



Гранична штатна чисельність працівників - 241 шт.о.в.

2.Результати діяльності.

Основні показники діяльності:

	2023 рік	2024 рік
Основні фінансові результати		
Чистий дохід від реалізації	382 867	481 999
Валовий прибуток	101 539	61 639
Операційний прибуток	-39 614	- 54974
Чистий прибуток	21 109	-33 386
Звіт про фінансовий стан		
Інвестований капітал	808 433	790 124
<i>грошові кошти</i>	245 795	241 052
<i>оборотні активи</i>	118 296	138 787
<i>необоротні активи</i>	444 342	410 285
Джерела формування інвестованого капіталу	808 433	863 989
<i>короткостроковий борг</i>	79 433	107 364
<i>власний капітал</i>	729 000	674 505
<i>довгострокові зобов'язання</i>	-	8 254

ТОВ “Нафтогаз Цифрові Технології” за результатами діяльності у 2024 році отримало збиток у розмірі 33 386 тис. грн.

Аналіз фінансових результатів:

	2023 рік	2024 рік
Чистий дохід від реалізації	382 867	481 999
Собівартість реалізованих робіт, послуг	-281 328	-420 360
Валовий прибуток (збиток)	101 539	61 639
Інші операційні доходи	3223	12 223
Інші фінансові доходи	31411	21 499

Адміністративні витрати	-63000	-62 580
Інші операційні витрати	-81377	-66 256
Фінансові витрати	-271	-297
Інші витрати	-19	-610
Фінансовий результат до оподаткування	-8 493	-34 382
Витрати з податку на прибуток	29 602	996
Чистий фінансовий результат	21 109	-33 386

Зменшення фактичного валового прибутку є наслідком неотримання запланованого чистого доходу, головним чином від надання послуг систем на платформі SAP.

Стосовно сервісів, що базуються на інших цифрових рішеннях, Товариство не отримало валового прибутку з причин затягування терміну розробки сервісів База внутрішніх нормативних документів та Системи управління відносинами з клієнтами/ CRM для фізичних та юридичних осіб, а також відмови замовників від впровадження проєктів Автоматизація процесу закупівель, Система відстеження процесів надання послуг/ГРМУ Techinfo, Система взаємодії зі споживачами послуг/Мобільний застосунок, Особові кабінети клієнтів. Відтермінування на 7 місяців строку укладання договору на надання аутсорсингових послуг побудови ІТ-архітектури для ГПК "Нафтогаз України" призвело до недоотримання валового прибутку.

АДМІНІСТРАТИВНІ ВИТРАТИ.

Структура адміністративних витрат:

	2023 рік	2024 рік
Адміністративні витрати	63 000	62 580
Матеріальні затрати	761	542
Витрати на оплату праці	39 323	36 690
Амортизація	12 696	8 036

Інші операційні витрати	10 220	17 312
Оренди приміщень, ін активів	3 952	3 337
Судовий збір	868	2 692
Організаційно-технічні	2 731	9 264
Аудиторські послуги	1 367	225
Юридичні послуги	4	3
Навчання та атест персоналу	34	35
Консалтингові послуги	-	
Членські внески	73	68
Послуги зв'язку	307	357
Консультаційно-інформаційні	154	220
ПослСтОрг_Інші	34	231
Банківські послуги	23	20
ОхоронаПраці	3	19
Добровільне страхування	651	841
Витрати на відрядження	2	-
Рекрутинг	17	-

ІНШІ ОПЕРАЦІЙНІ, ІНШІ ДОХОДИ ТА ІНШІ ФІНАНСОВІ ДОХОДИ.

Розшифрування інших операційних, фінансових доходів:

	2023 рік	2024 рік
Інші операційні доходи	3 223	12 223
безкоштовно отримані послуги	3 216	12 212
курсові різниці	7	11
Інші фінансові доходи	31 411	21 499
%% за зберігання коштів	31 411	21 499

Всього	223	219	3	220	0	0	103	120	24	70	85	38	6	6
з них:														
керівників	52	52	0	52	0	0	24	28	1	21	18	12	0	0
професіоналів	105	101	0	105	0	0	50	55	6	32	44	19	4	4
фахівців	66	66	3	63	0	0	29	37	17	17	23	7	2	2
технічних службовців	0	0	0	0	X	X	0	0	0	0	0	0	0	0
кваліфікованих та інших робітників	0	0	0	0	X	X	0	0	0	0	0	0	0	0

Заохочення (мотивація) працівників

З метою забезпечення достойного рівня соціального і матеріального благополуччя працівників на основі підвищення ефективності та продуктивності їх праці та покращення показників виробничо-господарської діяльності Товариства між ТОВ «Нафтогаз Цифрові Технології» та трудовим колективом укладено Колективний договір (КД), який гарантує збереження рівня і обсягів соціальних гарантій, пільг, компенсацій працівникам Товариства, а також прав трудового колективу та Профорганізації на участь в управлінні виробництвом не нижче, встановлених Кодексом Законів про працю України, Законами України «Про оплату праці», «Про банкрутство», «Про професійні спілки, їх права та гарантії діяльності», Генеральною угодою про регулювання основних принципів і норм реалізації соціально-економічної політики і трудових відносин в Україні і Галузевою угодами та іншими державними нормативними актами, що діють на момент підписання КД.

Предметом КД є переважно додаткові, у порівнянні з чинним законодавством, положення про умови праці та її оплати, положення про соціальне забезпечення працівників Товариства, гарантії, компенсації та пільги, надані Роботодавцем.

Система оплати праці та мотиваційні програми Товариства направлені на створення умов, що забезпечують ріст продуктивності праці, залученості, мотивації працівників до професійного росту.

У Товаристві діє грейдингова система оплати праці, яка є основою формування та диференціації розмірів матеріальної винагороди працівників Товариства та відповідає чинному законодавству, а також забезпечує тісний взаємозв'язок між ефективністю працівника та рівнем його заробітної плати.

Розрахунок розмірів посадових окладів працівників проводиться на підставі грейду (рівня) посади.

Система преміювання працівників Товариства базується на встановленні та оцінці індивідуальних цілей та ключових результатів (ЦКР (OKR)), які поєднують корпоративні цілі Групи Нафтогаз з індивідуальними цілями працівників, а також є основою для пов'язання результатів оцінки досягнення працівниками індивідуальних цілей з розміром преміювання за відповідні досягнення.

Рівень оплати праці залежить від ситуації на ринку праці України, продуктивності праці кожного працівника Товариства, ефективності діяльності функціональних напрямків та виробничих підрозділів Товариства в цілому.

З метою захисту соціально-економічних інтересів персоналу у Товаристві впродовж 2024 року своєчасно виконувалися соціальні норми і гарантії, передбачені КД, дотримувалися норми трудового законодавства України, соціального захисту, зайнятості працівників та охорони праці.

На підставі КД працівники ТОВ «Нафтогаз Цифрові Технології» протягом 2023 року отримували разову матеріальну допомогу на оздоровлення, при народженні дитини, на поховання, в особливих випадках при тяжкому матеріальному становищі тощо.

У відповідності до п. 7.7 КД в 2024 році була реалізована програма добровільного медичного страхування, якою охоплено всіх працівників Товариства та, відповідно до договорів на дані цілі, витрачена сума в розмірі 5 881 тис.грн.

Повага прав людини.

В Товаристві розроблено та діє Кодекс корпоративної етики згідно якого підприємство будує свою діяльність у відповідності до суворого дотримання вимог Конвенції про захист прав людини і основоположних свобод, законодавства України та законодавства тих країн, де Товариство здійснює

свою господарську діяльність. Працівники товариства зобов'язуються дотримуватись принципу поваги до прав людини, визначених Конституцією України та іншими нормативно-правовими актами. В товаристві поважають особисту свободу, права і гідність людини, ставляться до працівників з довірою і надають кожному рівні можливості для професійного розвитку, реалізації трудових прав, розвитку професійного та творчого потенціалу. Не допускаються будь-які форми дискримінації або утиску на робочому місці, а також будь-які форми поведінки, які є образливими і неприйнятними. Неприпустимим у Товаристві є будь-яке розрізнення, недопущення або перевага, що робиться за ознакою расової приналежності, кольору шкіри, політичних, релігійних та інших переконань, статі, гендерної ідентичності, сексуальної орієнтації, етнічного, соціального та іноземного походження, віку, стану здоров'я, інвалідності, підозри чи наявності захворювання на ВІЛ/СНІД, сімейного та майнового стану, сімейних обов'язків, місця проживання, членства у професійній спілці чи іншому об'єднанні громадян, участі у страйку, звернення або наміру звернення до суду чи інших органів за захистом своїх прав або надання підтримки іншим співробітникам у захисті їх прав, за мовними або іншими ознаками, не пов'язаними з характером роботи або умовами її виконання, та призводить до знищення або порушення рівності можливостей чи упередженого ставлення в галузі праці.

Система оплати праці та мотиваційні програми Товариства побудовані відповідно до норм українського та міжнародного законодавства, які забороняють будь-які форми примусової праці та дискримінації, ставлять за мету створення для всіх працівників Товариства комфортних умов праці, доброзичливої атмосфери співробітництва, надають працівникам рівні права і можливості для професійного розвитку та кар'єрного зростання незалежно від статі, віку, національності, релігійних та політичних поглядів.

Заходи з боротьби з корупцією та хабарництвом тощо:

Відповідно до Кодексу корпоративної етики працівники товариства зобов'язуються дотримуватись принципу нетерпимості до хабарництва чи корупції у будь-якій формі та неприйнятність таких явищ.

Товариство проголосило нульову толерантність та абсолютну неприпустимість будь-яких форм корупції. Товариство не вдається до корупції з метою отримання будь-яких переваг у сфері своєї діяльності від урядових та міжнародних організацій, не проводить незаконних виплат за

сприяння або спрощення формальностей у зв'язку з господарською діяльністю, зокрема для забезпечення більш швидкого вирішення тих чи інших питань, та діє із суворим дотриманням антикорупційного законодавства. З огляду на вищенаведене Товариство:

дотримується антикорупційного законодавства та законодавства у сфері відмивання коштів;

співпрацює з діловими партнерами та контрагентами, які дотримуються вимог антикорупційного законодавства;

розробляє та запроваджує антикорупційну програму, політики та процедури згідно з нормами чинного антикорупційного законодавства та міжнародних практик, спрямованих на посилення контролю за фінансовою та бухгалтерською звітністю;

не здійснює діяльності, що пов'язана з легалізацією (відмиванням) доходів, одержаних злочинним шляхом. Товариство не укладає будь-яких угод, щодо яких є сумніви стосовно походження та призначення грошових коштів, які підлягають отриманню або сплаті.

В Товаристві розроблена та впроваджена антикорупційна програма метою якої є забезпечення відповідності діяльності Товариства вимогам антикорупційного законодавства України, відповідним нормативним нормам міжнародного права з питань протидії корупції, а також міжнародній практиці та стандартам щодо протидії корупції, в тому числі, але не обмежуючись, у відповідних випадках: Конвенції з боротьби з підкупом посадових осіб іноземних держав у разі проведення міжнародних ділових операцій Організації економічного співробітництва та розвитку (ОЕСР).

Для ефективного виявлення, оцінки та мінімізації ризиків вчинення Корупційних дій в Товаристві здійснюються такі антикорупційні заходи:

встановлені правила контролю представницьких витрат, дарування та отримання подарунків у рамках виконання посадових, представницьких повноважень;

встановлено порядок врегулювання та запобігання конфлікту інтересів;

положення щодо дотримання антикорупційної програми включені до трудових договорів (контрактів) з Працівниками та до правил внутрішнього розпорядку Товариства;

антикорупційне застереження включене до договорів, стороною яких є або планує бути Товариство, окрім договорів, типову форму яких затверджено в установленому порядку.

В Товаристві впроваджено проведення наступних антикорупційних процедур:

- введено засоби інформування Працівниками про підозри вчинення Корупційних дій або будь-які звернення до Працівників з метою схилити їх до Корупційних дій;
- введено процедуру інформування Працівниками про конфлікт інтересів;
- здійснюється управління конфліктом інтересів відповідно до Політики з питань врегулювання конфліктів інтересів;
- проводиться моніторинг діяльності Працівників, роботи функцій та бізнес-процесів, що несуть суттєві ризики вчинення Корупційних дій,
- впроваджено процедури оцінки, аналізу та відбору Контрагентів на предмет наявності Корупційних ризиків;
- проводиться аналіз внутрішніх документів та договорів (контрактів, угод) з метою оцінки Корупційних ризиків;
- проводиться постійна оцінка Корупційних ризиків у діяльності Товариства;
- забезпечення таємниці інформування про вчинення або підозру вчинення Корупційних дій;
- обмеження щодо підтримки Товариством політичних партій.

4. Перспективи розвитку.

Сервіси:

Проектом фінансового плану Товариства на 2025 рік передбачено реалізацію надання прав на використання функціональних модулів SAP та супутніх послуг для підприємств Групи Нафтогаз: НАК “Нафтогаз України”, АТ “Укртранснафта”, АТ “Укргазвидобування”, АТ “Укртрансгаз”, ДП “Укравтогаз”, ТОВ “Нафтогаз Ойл Трейдинг”, ДП “Нафтогазбезпека”, ТОВ “Газопостачальна компанія “Нафтогаз Трейдинг”, ТОВ “Газопостачальна компанія “Нафтогаз України”, ДП “Нафтогаз-Енергосервіс”, ДК “Газ України”, ТОВ “НАДРА ЮЗІВСЬКА” та ТОВ “Газорозподільні мережі України”.

Сервіси Архітектура для ТОВ "Газопостачальна компанія "Нафтогаз України", Корпоративне моделювання виробничих об'єктів в SAP PowerDesigner для АТ "Укргазвидобування", "База нормативних документів Групи Нафтогаз" для НАК "Нафтогаз України", "Управління талантами" (автоматизація HR процесів: управління навчанням, підбір та адаптація персоналу, управління ефективністю, включаючи оцінку персоналу та управління компетенціями) для АТ "Укргазвидобування", НАК "Нафтогаз України", ТОВ "Нафтогаз Тепло", ТОВ "Газопостачальна компанія "Нафтогаз Трейдинг" та ТОВ "Газопостачальна компанія "Нафтогаз України", підтримка корпоративного сайту НАК "Нафтогаз України", а також сервіси:

- для ТОВ "Газопостачальна компанія "Нафтогаз України": "Облік споживання газу"; "Автоматизована система обліку споживання і розрахунків за природний газ населенням Gasolina"; «Система автоматизації Контакт-центру», WEB-сервіси;
- для ТОВ "Газорозподільні мережі України" та філій: "Облік споживання газу"; "Автоматизована система обліку споживання і розрахунків за природний газ населенням Gasolina"; особисті кабінети клієнтів; мобільний контролер; підтримка системи бухгалтерського, податкового, кадрового обліку та розрахунку заробітної плати, систем електронного документообігу Мегаполіс та "Звітність та ЕДО", хмарні послуги та послуги з адміністрування інфраструктури;
- для АТ "Запоріжгаз": "Облік споживання газу"; "Автоматизована система обліку споживання і розрахунків за природний газ населенням Gasolina"; особисті кабінети клієнтів та мобільний контролер;
- для акціонерних товариств операторів газорозподільних систем та мереж: «Автоматизована система обліку споживання і розрахунків за природний газ населенням Gasolina» плануються до реалізації з початку року, інші сервіси:

SAF-T - використання спеціалізованого програмного забезпечення з метою вивантаження даних з облікових систем та їх збагачення необхідною інформацією для підготовки звітності з фінансово-господарського стану великих платників податків в стандартних аудиторських файлах формату SAF-T UA для підприємств НАК "Нафтогаз України", АТ "Укргазвидобування", АТ "Укртрансгаз", АТ "Укртранснафта", ТОВ "ГК "Нафтогаз України", ТОВ "ГК "Нафтогаз Трейдинг", ТОВ "Нафтогазбезпека" та ТОВ "Нафтогаз Цифрові Технології" планується надавати протягом 2025 року. Надання ІТ послуг з підтримки робочих місць, Мегаполісу, системи «Звітність та ЕДО» (M.E.Doc), хмарної інфраструктури, оренди обладнання та послуг централізованої бухгалтерії заплановано з початку року.

Проекти:

Проектом фінансового плану Товариства на 2025 рік передбачено реалізацію проектів з впровадження рішень SAP, а саме:

- впровадження єдиної інформаційної системи ведення та відображення діяльності на базі програмного забезпечення SAP S/4HANA для АТ “Укртрансгаз” та інших. У комплексі із впровадженням SAP S/4HANA планується здійснити тиражування системи управління нормативно-довідниковою інформацією Групи Нафтогаз на базі SAP Master Data Governance
- впровадження єдиної автоматизованої системи для обліку персоналу та розрахунку заробітної плати для всіх підприємств Групи Нафтогаз на базі програмного забезпечення SAP S/4HANA HCM. У 2025 році має початися впровадження для АТ “Укртрансгаз” та інших підприємств Групи Нафтогаз після отримання відповідних підтверджень від замовників
- “Автоматизація процесу закупівель SAP ARIBA в АТ “Укргазвидобування” - впровадження та налаштування електронної Системи автоматизації бізнес-процесів управління закупівель та процесу планування ланцюгами постачання
- впровадження SAF-T на підприємствах Групи Нафтогаз для виконання вимог законодавства відповідно до положень Порядку надання документів великого платника податків в електронній формі, затвердженого наказом Міністерства фінансів України від 07.11.2011 № 1393 (зі змінами) та Податкового кодексу, задля забезпечення виконання великими платниками податків Групи Нафтогаз зобов'язань, що виникають при впровадженні електронних перевірок (е-аудиту).

Департаментом прикладних систем передбачено наступні проекти до впровадження у 2025 році:

- Talent intelligence system – в межах подальшого розвитку функціональності системи управління талантами, з метою максимального задоволення вимог корпоративної функції Управління людськими ресурсами Групи Нафтогаз.

Директор



Баранчук О. В.

